

REPORTE
OFERTA AÉREA
DISPONIBLE

PRIMERA QUINCENA JULIO 2022



01 JULIO 2022

Presentación

En este reporte se presenta la actualización sobre la oferta aérea disponible en el país en vuelos nacionales e internacionales, en la primera quincena del mes de julio, así como un comparativo con el mismo periodo del año previo.

Las rutas objeto de análisis fueron todas aquellas que en 2019 superaron un volumen de 80,000 pasajeros en vuelos nacionales y 100,000 en internacionales, de acuerdo con los reportes de la Agencia Federal de Aviación Civil.

Las dimensiones consideradas en cada ruta fueron número de vuelos y asientos ofrecidos.

No existe una garantía de que los vuelos programados a futuro se concreten, por lo que las cifras deben tomarse con las reservas del caso.

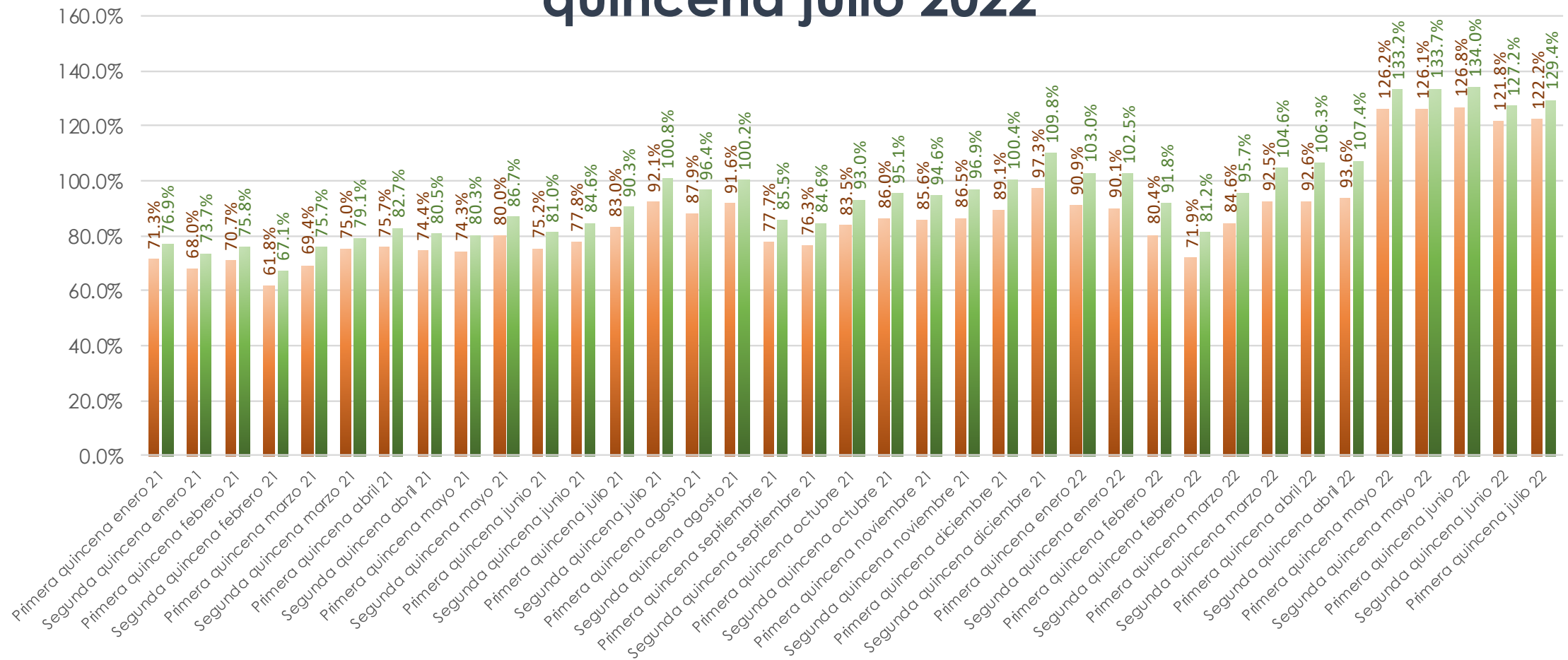
La fecha de extracción de la información fue el 30 de junio de 2022.

La fuente utilizada es OAG.

Como ha sido una constante en los meses recientes, es bastante clara la recuperación generalizada de la oferta tanto en los vuelos programados en rutas nacionales, como en las internacionales.

Así, la recuperación alcanzada para las rutas nacionales es de 122.7% en vuelos (121.8% en el reporte anterior) y 129.4% en asientos (127.2% en el reporte previo); por lo que hace a las internacionales los porcentajes de recuperación son: 122.6% en vuelos (117.0% en el reporte anterior) y 122.5% en asientos (129.1% en el reporte anterior).

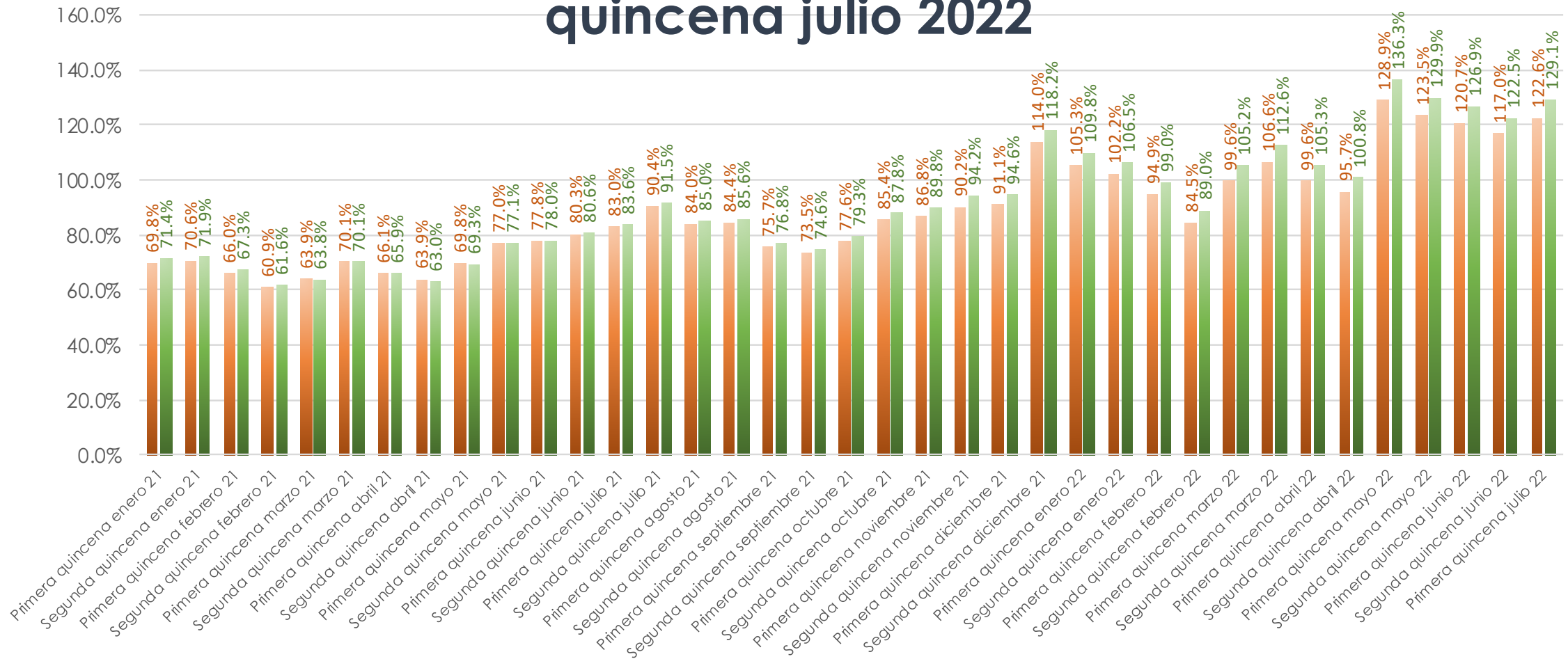
Avance en la recuperación de oferta aérea programada. Vuelos nacionales. Primera quincena enero 2021 - primera quincena julio 2022



Fuente: elaboración propia con datos de OAG

■ Vuelos ■ Asientos

Avance en la recuperación de oferta aérea programada. Vuelos internacionales. Primera quincena enero - primera quincena julio 2022



Fuente: elaboración propia con datos de OAG

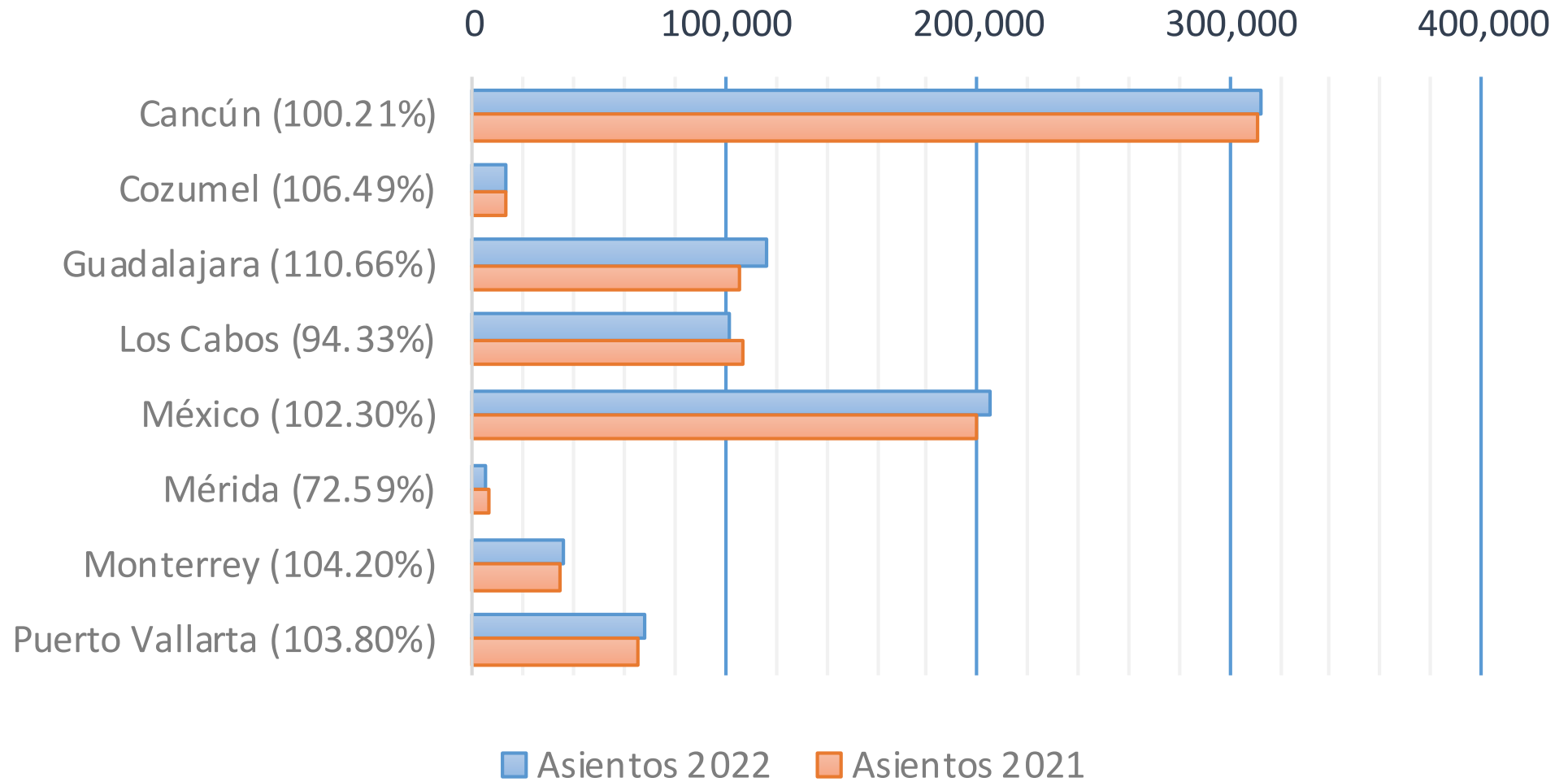
■ Vuelos ■ Asientos

REPORTE REGIONAL

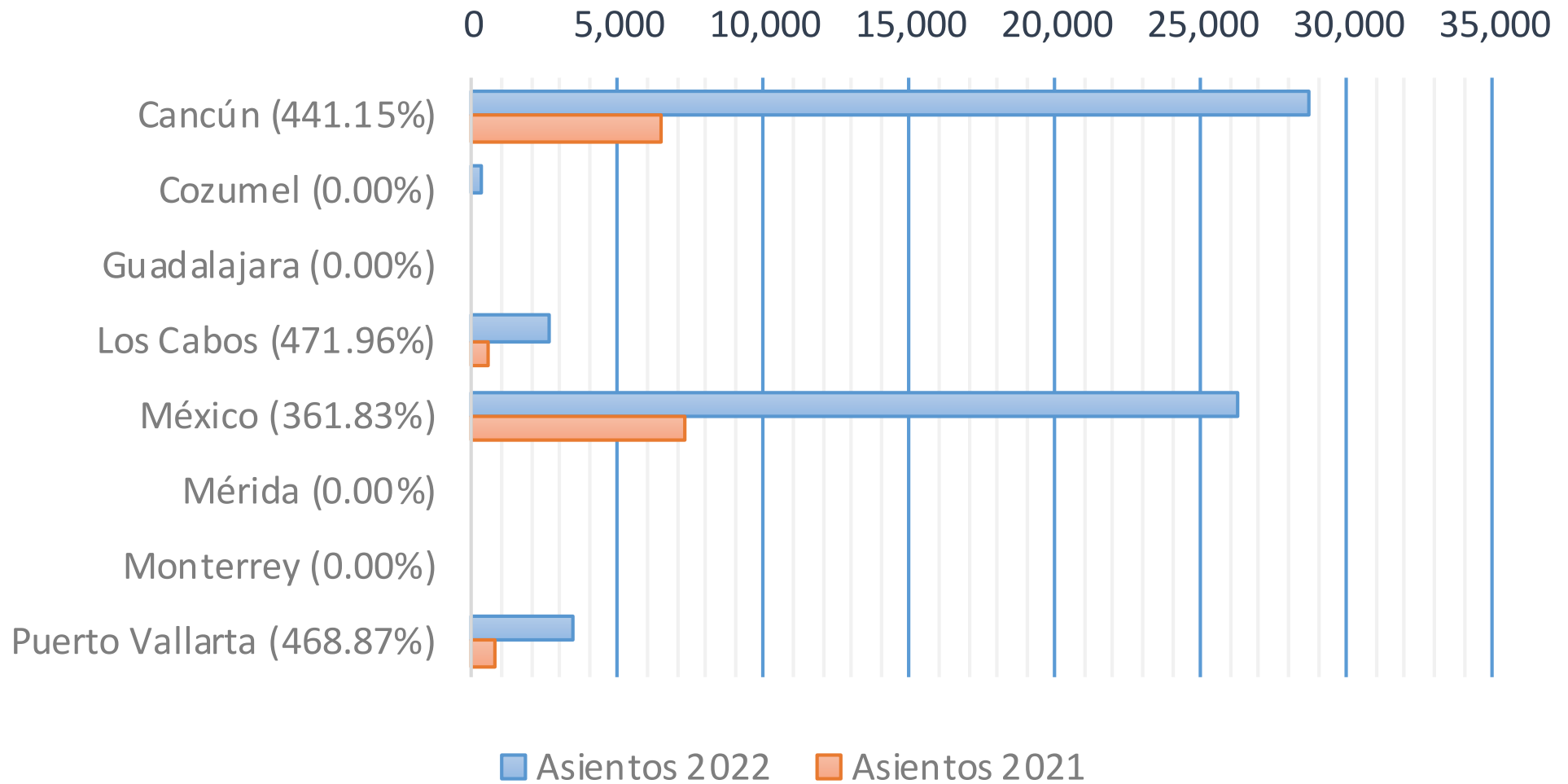
A DESTINOS SELECCIONADOS



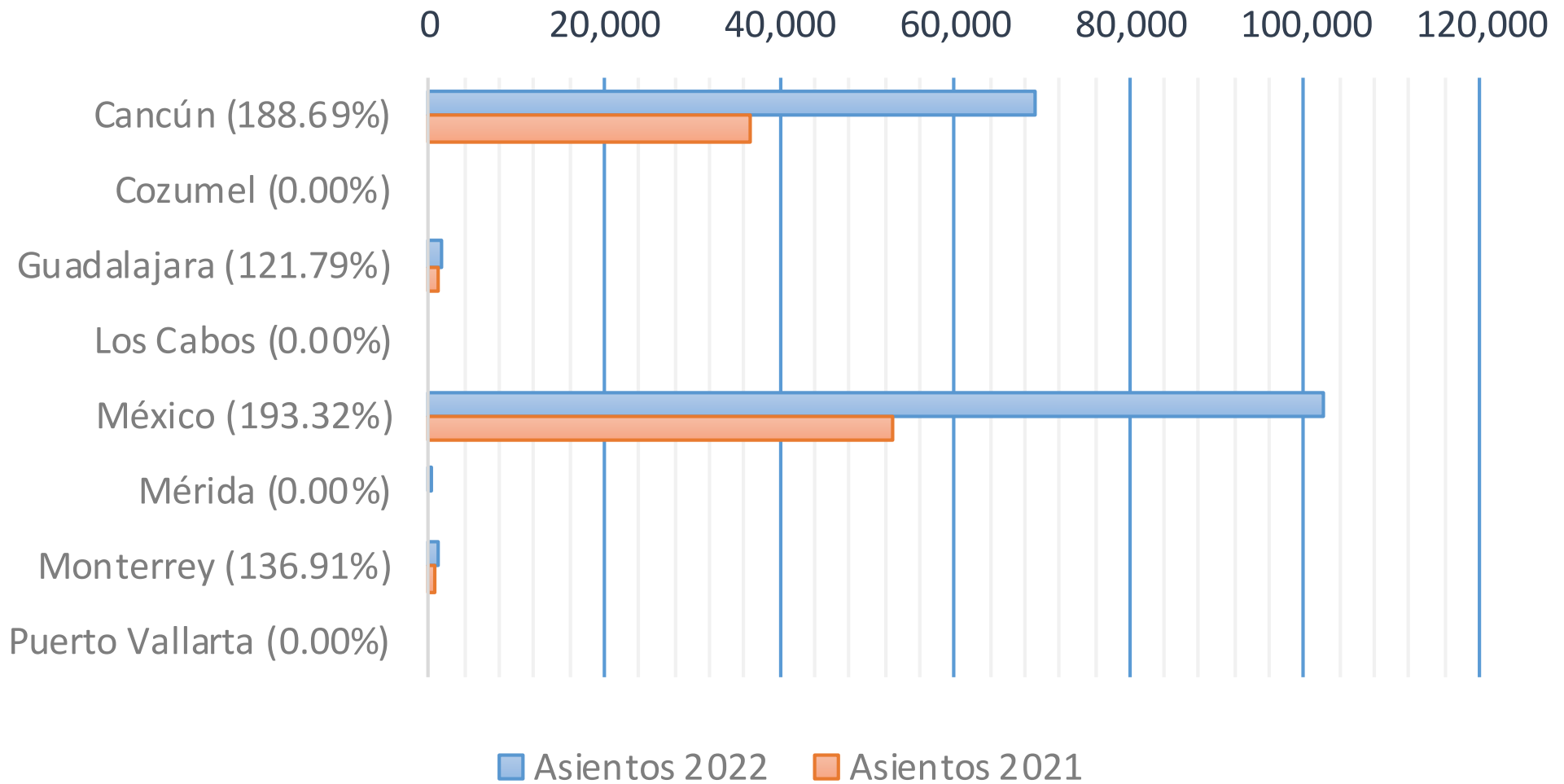
ORIGEN: ESTADOS UNIDOS



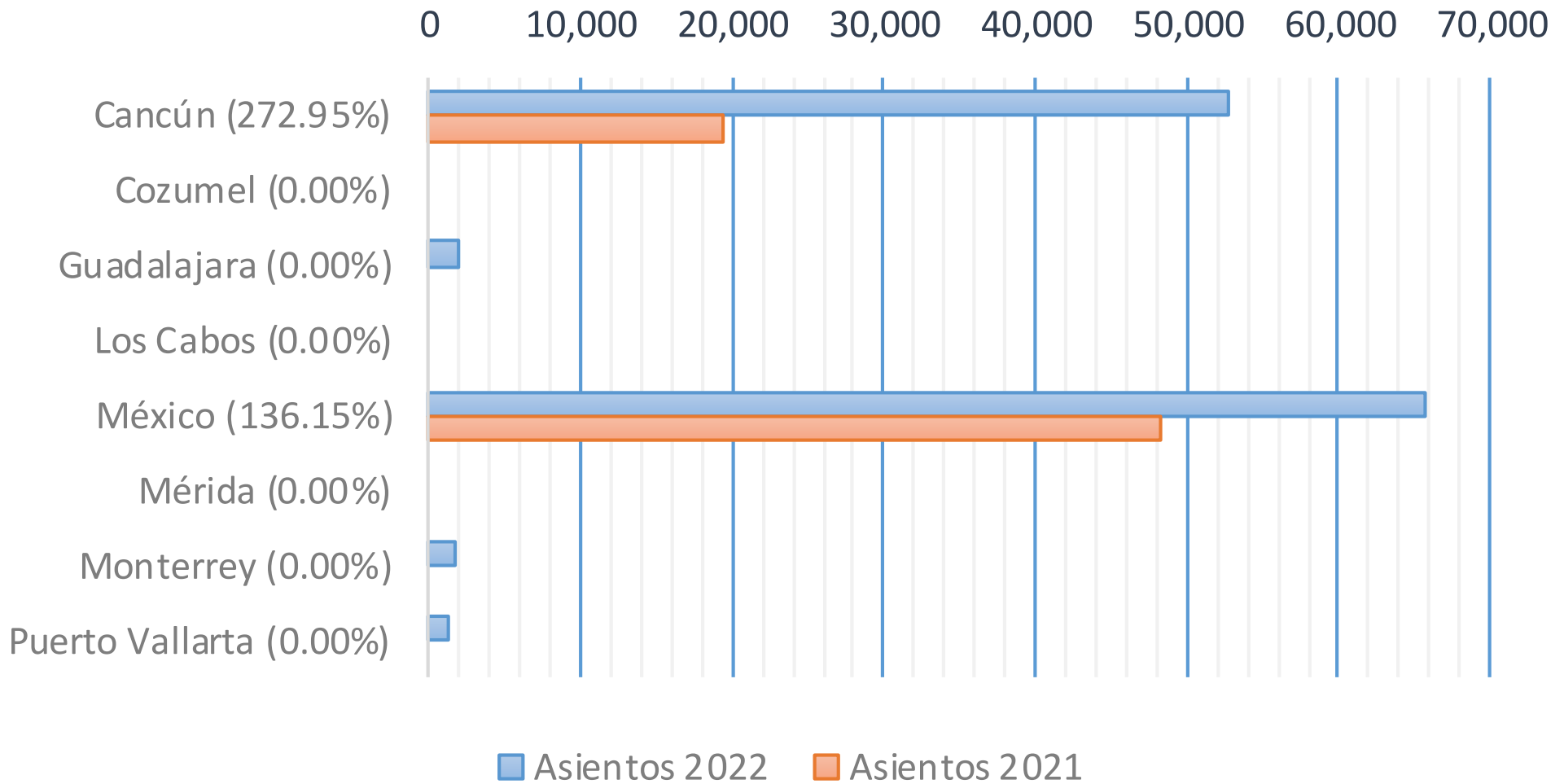
ORIGEN: CANADÁ



ORIGEN: CENTRO Y SURAMÉRICA



ORIGEN: EUROPA



A large commercial airplane is flying directly towards the viewer, centered in the upper half of the frame. The sky is filled with dramatic, golden-orange clouds, and a bright sun is visible near the horizon. In the distance, to the right, another smaller commercial airplane is flying away from the viewer. The overall scene is a sunset or sunrise over a landscape with a dark treeline at the bottom.

ÍNDICE

GENERAL DE VUELOS

ORIGEN	DESTINO	PÁG
RESUMEN TODOS LOS VUELOS NACIONALES		
Acapulco	México	18
Aguascalientes	México	19
Aguascalientes	Tijuana	19
Bajío	Cancún	20
Bajío	México	20
Bajío	Monterrey	20
Bajío	Tijuana	20
Campeche	México	21
Cancún	Bajío	22
Cancún	Guadalajara	22
Cancún	México	22
Cancún	Monterrey	22
Cancún	Puebla	23
Cancún	Veracruz	23
Chetumal	México	24
Chihuahua	Guadalajara	25
Chihuahua	México	25
Chihuahua	Monterrey	25
CD. del Carmen	México	26
CD. Juárez	Guadalajara	27
CD. Juárez	México	27
CD. Juárez	Monterrey	27

ORIGEN	DESTINO	PÁG
CD. Obregón	México	28
Culiacán	Guadalajara	29
Culiacán	México	29
Culiacán	Tijuana	29
Durango	México	30
Guadalajara	Cancún	31
Guadalajara	Chihuahua	31
Guadalajara	CD. Juárez	31
Guadalajara	Hermosillo	31
Guadalajara	La Paz	32
Guadalajara	Los Cabos	32
Guadalajara	Mérida	32
Guadalajara	Mexicali	32
Guadalajara	México	33
Guadalajara	Monterrey	33
Guadalajara	Tijuana	33
Guadalajara	Veracruz	33
Hermosillo	Guadalajara	34
Hermosillo	México	34
Hermosillo	Monterrey	34
Hermosillo	Tijuana	34
Huatulco	México	35

ORIGEN	DESTINO	PÁG
Ixtapa	México	36
La Paz	Guadalajara	37
La Paz	México	37
La Paz	Tijuana	37
Los Cabos	Guadalajara	38
Los Cabos	México	38
Los Cabos	Tijuana	38
Los Mochis	México	39
Mazatlán	México	40
Mérida	Guadalajara	41
Mérida	México	41
Mérida	Monterrey	41
Mexicali	Guadalajara	42
Mexicali	México	42
México	Acapulco	43
México	Aguascalientes	43
México	Bajío	43
México	Campeche	43
México	Cancún	44
México	CD. del Carmen	44
México	CD. Juárez	44
México	CD. Obregón	44

ORIGEN	DESTINO	PÁG
México	Chetumal	45
México	Chihuahua	45
México	Culiacán	45
México	Durango	45
México	Guadalajara	46
México	Hermosillo	46
México	Huatulco	46
México	Ixtapa	46
México	La Paz	47
México	Los Cabos	47
México	Los Mochis	47
México	Mazatlán	47
México	Mérida	48
México	Mexicali	48
México	Monterrey	48
México	Oaxaca	48
México	P. Escondido	49
México	P. Vallarta	49
México	Reynosa	49
México	SLP	49
México	Tampico	50
México	Tapachula	50

ORIGEN	DESTINO	PÁG
México	Tijuana	50
México	Torreón	50
México	Tuxtla GTZ	51
México	Veracruz	51
México	Villahermosa	51
México	Zacatecas	51
Monterrey	Bajío	52
Monterrey	Cancún	52
Monterrey	Chihuahua	52
Monterrey	CD. Juárez	52
Monterrey	Guadalajara	53
Monterrey	Hermosillo	53
Monterrey	Mérida	53
Monterrey	México	53
Monterrey	Puebla	54
Monterrey	P. Vallarta	54
Monterrey	Querétaro	54
Monterrey	Tijuana	54
Monterrey	Toluca	55
Monterrey	Veracruz	55
Morelia	Tijuana	56
Oaxaca	México	57

ORIGEN	DESTINO	PÁG
Puebla	Cancún	58
Puebla	Monterrey	58
P. Escondido	México	59
P. Vallarta	México	60
P. Vallarta	Monterrey	60
Querétaro	Monterrey	61
Reynosa	México	62
SLP	México	63
Tampico	México	64
Tapachula	México	65
Tijuana	Aguascalientes	66
Tijuana	Bajío	66
Tijuana	Culiacán	66
Tijuana	Guadalajara	66
Tijuana	Los Cabos	67
Tijuana	México	67
Tijuana	Monterrey	67
Tijuana	Morelia	67
Toluca	Monterrey	68
Torreón	México	69
Tuxtla GTZ	México	70
Veracruz	Cancún	71

ORIGEN	DESTINO	PÁG
Veracruz	Guadalajara	71
Veracruz	México	71
Veracruz	Monterrey	71
Villahermosa	México	72
Zacatecas	México	73
RESUMEN TODOS LOS VUELOS INTERNACIONALES		75
Amsterdam	México	76
Atlanta	Cancún	77
Atlanta	México	77
Baltimore	Cancún	78
Bogota	Cancún	79
Bogota	México	79
Buenos Aires	México	80
Calgary	Cancún	81
Calgary	Puerto Vallarta	81
Charlotte	Cancún	82
Chicago O'Hare	Cancún	83
Chicago O'Hare	Guadalajara	83
Chicago O'Hare	México	83
Chicago Midway	Cancún	84
Chicago Midway	Guadalajara	84
Dallas-Fort Worth	Cancún	85

ORIGEN	DESTINO	PÁG
Dallas-Fort Worth	Guadalajara	85
Dallas-Fort Worth	Los Cabos	85
Dallas-Fort Worth	México	85
Dallas-Fort Worth	Monterrey	86
Dallas-Fort Worth	Puerto Vallarta	86
Denver	Cancún	87
Detroit	Cancún	88
Fort Lauderdale	Cancún	89
Frankfurt	México	90
Fresno	Guadalajara	91
Guatemala	México	92
Houston	Cancún	93
Houston	Guadalajara	93
Houston	Los Cabos	93
Houston	México	93
Houston	Monterrey	94
Houston	Puerto Vallarta	94
La Habana	Cancún	95
La Habana	México	95
Las Vegas	Guadalajara	96
Las Vegas	México	96
Lima	Cancún	97

ORIGEN	DESTINO	PÁG
Lima	México	97
Londres Heathrow	Cancún	98
Londres Heathrow	México	98
Los Angeles	Cancún	99
Los Angeles	Guadalajara	99
Los Angeles	Los Cabos	99
Los Angeles	México	99
Los Angeles	Puerto Vallarta	100
Madrid Barajas	Cancún	101
Madrid Barajas	México	101
Manchester	Cancún	102
Miami	Cancún	103
Miami	México	103
Minneapolis	Cancún	104
Montreal	Cancún	105
Montreal	México	105
Nueva York JFK	Cancún	106
Nueva York JFK	México	106
Nueva York Newark	Cancún	107
Nueva York Newark	México	107
Orlando	México	108
Panama	Cancún	109

ORIGEN	DESTINO	PÁG
Panama	México	109
Paris	México	110
Philadelphia	Cancún	111
Phoenix	Los Cabos	112
Sacramento	Guadalajara	113
San Antonio	México	114
San Diego	Los Cabos	115
San Francisco	Cancún	116
San Francisco	Guadalajara	116
San Francisco	Los Cabos	116
San Francisco	México	116
San Francisco	Puerto Vallarta	117
San Jose, California	Guadalajara	118
San Jose, Costa Rica	México	119
San Salvador	México	120
Santiago De Chile	México	121
Sao Paulo	México	122
St. Louis	Cancún	123
Tokyo	México	124
Toronto	Cancún	125
Toronto	México	125
Vancouver	Cancún	126

ORIGEN	DESTINO	PÁG
Vancouver	México	126
Cancún	Atlanta	127
Cancún	Baltimore	127
Cancún	Bogotá	127
Cancún	Calgary	127
Cancún	Charlotte	128
Cancún	Chicago Midway	128
Cancún	Chicago O'Hare	128
Cancún	Dallas-Fort Worth	128
Cancún	Denver	129
Cancún	Detroit	129
Cancún	Fort Lauderdale	129
Cancún	Houston	129
Cancún	La Habana	130
Cancún	Lima	130
Cancún	Londres Heathrow	130
Cancún	Los Angeles	130
Cancún	Madrid Barajas	131
Cancún	Manchester	131
Cancún	Miami	131
Cancún	Minneapolis	131
Cancún	Montreal	132

ORIGEN	DESTINO	PÁG
Cancún	Nueva York JFK	132
Cancún	Nueva York Newark	132
Cancún	Panama	132
Cancún	Philadelphia	133
Cancún	San Francisco	133
Cancún	St. Louis	133
Cancún	Toronto	133
Cancún	Vancouver	134
Guadalajara	Chicago Midway	135
Guadalajara	Chicago O'Hare	135
Guadalajara	Dallas-Fort Worth	135
Guadalajara	Fresno	135
Guadalajara	Houston	136
Guadalajara	Las Vegas	136
Guadalajara	Los Angeles	136
Guadalajara	Sacramento	136
Guadalajara	San Francisco	137
Guadalajara	San Jose, California	137
Los Cabos	Dallas-Fort Worth	138
Los Cabos	Houston	138
Los Cabos	Los Angeles	138
Los Cabos	Phoenix	138

ORIGEN	DESTINO	PÁG
Los Cabos	San Diego	139
Los Cabos	San Francisco	139
México	Amsterdam	140
México	Atlanta	140
México	Bogotá	140
México	Buenos Aires	140
México	Chicago O'Hare	141
México	Dallas-Fort Worth	141
México	Frankfurt	141
México	Guatemala	141
México	Houston	142
México	La Habana	142
México	Las Vegas	142
México	Lima	142
México	Londres Heathrow	143
México	Los Angeles	143
México	Madrid Barajas	143
México	Miami	143
México	Montreal	144
México	Nueva York JFK	144
México	Nueva York Newark	144
México	Orlando	144

ORIGEN	DESTINO	PÁG
México	Panama	145
México	Paris	145
México	San Antonio	145
México	San Francisco	145
México	San Jose, Costa Rica	146
México	San Salvador	146
México	Santiago De Chile	146
México	Sao Paulo	146
México	Tokyo	147
México	Toronto	147
México	Vancouver	147
Monterrey	Dallas-Fort Worth	148
Monterrey	Houston	148
Puerto Vallarta	Calgary	149
Puerto Vallarta	Dallas-Fort Worth	149
Puerto Vallarta	Houston	149
Puerto Vallarta	Los Angeles	149
Puerto Vallarta	San Francisco	150

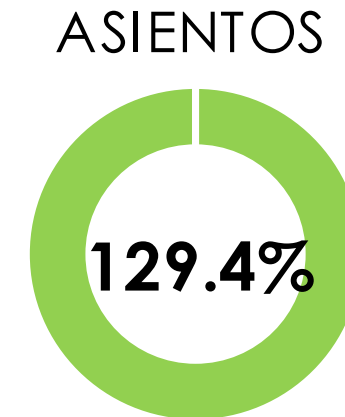
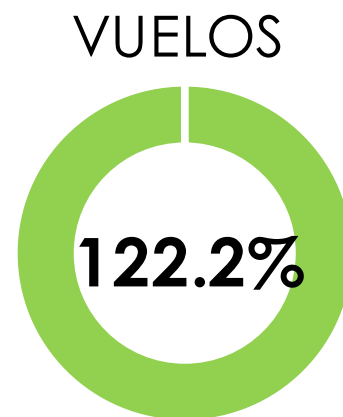
A blue-tinted photograph of an airplane wing flying over a landscape with clouds. The wing is on the left side of the frame, extending towards the right. The background shows a horizon line with a mix of blue and white clouds. The overall mood is serene and expansive.

VUELOS
NACIONALES

RESUMEN TODOS LOS VUELOS NACIONALES

2022		2021	
Vuelos	Asientos	Vuelos	Asientos
19,665	3,258,493	16,094	2,517,456

Porcentajes de recuperación



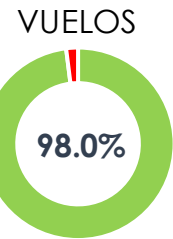
 RECUPERADO

 PENDIENTE DE RECUPERACIÓN

ORIGEN: ACAPULCO

	2022		2021	
	Vuelos	Asientos	Vuelos	Asientos
México	148	17,594	151	15,872

Porcentajes de Recuperación



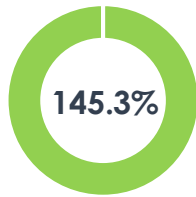
ORIGEN: AGUASCALIENTES

2022		2021	
Vuelos	Asientos	Vuelos	Asientos
93	10,947	64	6,786

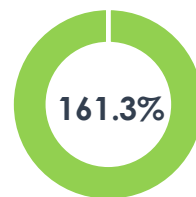
2022		2021	
Vuelos	Asientos	Vuelos	Asientos
29	5,394	30	5,370

Porcentajes de Recuperación

VUELOS

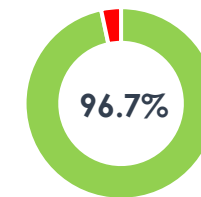


ASIENTOS



Porcentajes de Recuperación

VUELOS



ASIENTOS



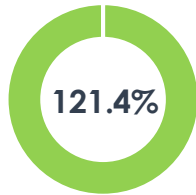
ORIGEN: BAJÍO

2022		2021	
Vuelos	Asientos	Vuelos	Asientos
51	10,060	42	8,332

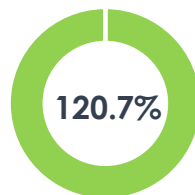
Cancún

Porcentajes de Recuperación

VUELOS



ASIENTOS

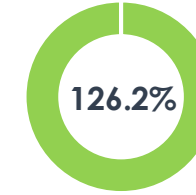


2022		2021	
Vuelos	Asientos	Vuelos	Asientos
106	11,057	84	8,283

México

Porcentajes de Recuperación

VUELOS



ASIENTOS



2022		2021	
Vuelos	Asientos	Vuelos	Asientos
30	5,568	20	3,696

Monterrey

Porcentajes de Recuperación

VUELOS



ASIENTOS

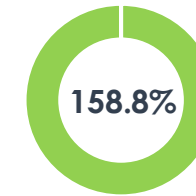


2022		2021	
Vuelos	Asientos	Vuelos	Asientos
108	20,512	68	13,807

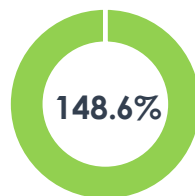
Tijuana

Porcentajes de Recuperación

VUELOS



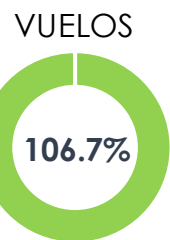
ASIENTOS



ORIGEN: CAMPECHE

	2022		2021	
	Vuelos	Asientos	Vuelos	Asientos
México	32	4,473	30	4,219

Porcentajes de Recuperación

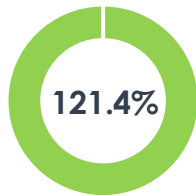


ORIGEN: CANCÚN

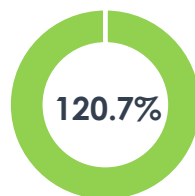
2022		2021	
Vuelos	Asientos	Vuelos	Asientos
51	10,060	42	8,332

Porcentajes de Recuperación

VUELOS



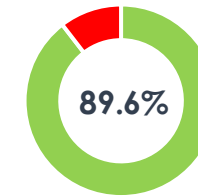
ASIENTOS



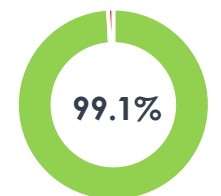
2022		2021	
Vuelos	Asientos	Vuelos	Asientos
120	23,970	134	24,182

Porcentajes de Recuperación

VUELOS



ASIENTOS



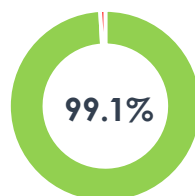
2022		2021	
Vuelos	Asientos	Vuelos	Asientos
626	123,121	605	124,182

Porcentajes de Recuperación

VUELOS



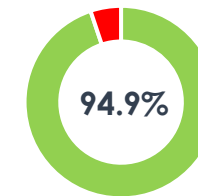
ASIENTOS



2022		2021	
Vuelos	Asientos	Vuelos	Asientos
222	47,116	234	45,350

Porcentajes de Recuperación

VUELOS



ASIENTOS



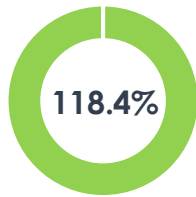
ORIGEN: CANCÚN

2022		2021	
Vuelos	Asientos	Vuelos	Asientos
45	8,478	38	6,825

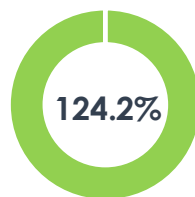
2022		2021	
Vuelos	Asientos	Vuelos	Asientos
30	5,580	31	5,754

Porcentajes de Recuperación

VUELOS

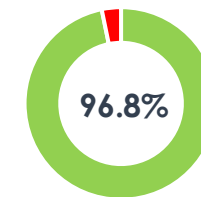


ASIENTOS

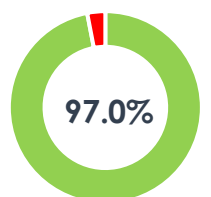


Porcentajes de Recuperación

VUELOS



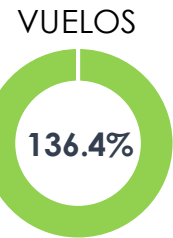
ASIENTOS



ORIGEN: CHETUMAL

	2022		2021	
	Vuelos	Asientos	Vuelos	Asientos
México	60	10,950	44	6,774

Porcentajes de Recuperación



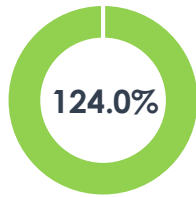
ORIGEN: CHIHUAHUA

2022		2021	
Vuelos	Asientos	Vuelos	Asientos
31	6,290	25	4,517

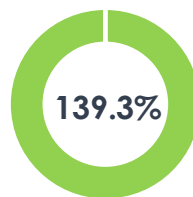
Guadalajara

Porcentajes de Recuperación

VUELOS



ASIENTOS

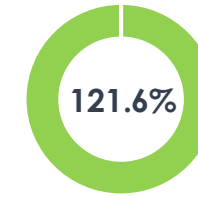


2022		2021	
Vuelos	Asientos	Vuelos	Asientos
135	24,198	111	16,285

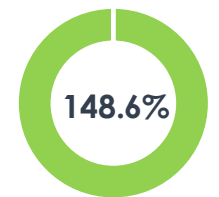
México

Porcentajes de Recuperación

VUELOS



ASIENTOS

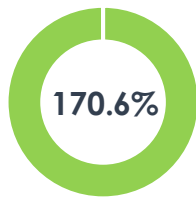


2022		2021	
Vuelos	Asientos	Vuelos	Asientos
29	6,960	17	3,672

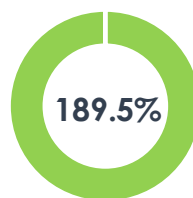
Monterrey

Porcentajes de Recuperación

VUELOS



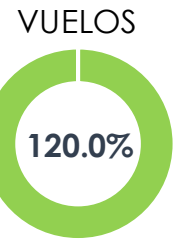
ASIENTOS



ORIGEN: CD. CARMEN

	2022		2021	
	Vuelos	Asientos	Vuelos	Asientos
México	48	5,831	40	4,825

Porcentajes de Recuperación



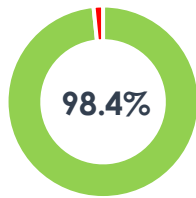
ORIGEN: CD. JUÁREZ

2022		2021	
Vuelos	Asientos	Vuelos	Asientos
62	11,484	63	11,487

2022		2021	
Vuelos	Asientos	Vuelos	Asientos
137	25,550	108	17,606

Porcentajes de Recuperación

VUELOS

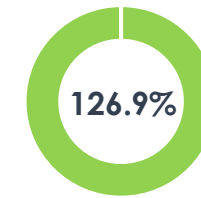


ASIENTOS

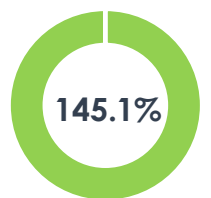


Porcentajes de Recuperación

VUELOS



ASIENTOS



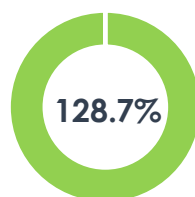
2022		2021	
Vuelos	Asientos	Vuelos	Asientos
25	4,910	21	3,816

Porcentajes de Recuperación

VUELOS



ASIENTOS



ORIGEN: CD. OBREGÓN

	2022		2021	
	Vuelos	Asientos	Vuelos	Asientos
México	38	4,719	36	4,044

Porcentajes de Recuperación



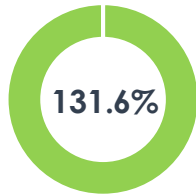
ORIGEN: CULIACÁN

2022		2021	
Vuelos	Asientos	Vuelos	Asientos
50	9,400	38	5,941

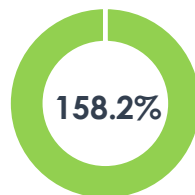
2022		2021	
Vuelos	Asientos	Vuelos	Asientos
92	13,320	84	13,172

Porcentajes de Recuperación

VUELOS



ASIENTOS



Porcentajes de Recuperación

VUELOS



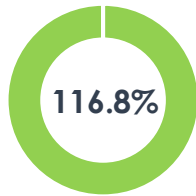
ASIENTOS



2022		2021	
Vuelos	Asientos	Vuelos	Asientos
132	25,813	113	23,650

Porcentajes de Recuperación

VUELOS



ASIENTOS

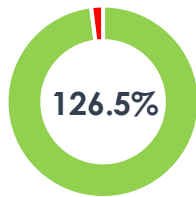


ORIGEN: DURANGO

	2022		2021	
	Vuelos	Asientos	Vuelos	Asientos
México	62	6,660	49	5,251

Porcentajes de Recuperación

VUELOS



ASIENTOS



ORIGEN: GUADALAJARA

2022		2021	
Vuelos	Asientos	Vuelos	Asientos
123	24,578	134	24,182

2022		2021	
Vuelos	Asientos	Vuelos	Asientos
31	6,290	25	4,517

Porcentajes de Recuperación



Porcentajes de Recuperación



2022		2021	
Vuelos	Asientos	Vuelos	Asientos
62	11,484	63	11,487

2022		2021	
Vuelos	Asientos	Vuelos	Asientos
47	8,818	41	7,374

Porcentajes de Recuperación



Porcentajes de Recuperación



ORIGEN: GUADALAJARA

2022		2021	
Vuelos	Asientos	Vuelos	Asientos
44	7,104	35	6,218

2022		2021	
Vuelos	Asientos	Vuelos	Asientos
59	11,528	52	10,108

Porcentajes de Recuperación



Porcentajes de Recuperación



2022		2021	
Vuelos	Asientos	Vuelos	Asientos
29	5,726	20	3,657

2022		2021	
Vuelos	Asientos	Vuelos	Asientos
51	9,276	60	13,800

Porcentajes de Recuperación



Porcentajes de Recuperación



ORIGEN: GUADALAJARA

2022		2021	
Vuelos	Asientos	Vuelos	Asientos
430	77,014	309	52,025

2022		2021	
Vuelos	Asientos	Vuelos	Asientos
150	32,206	94	18,146

Porcentajes de Recuperación



Porcentajes de Recuperación



2022		2021	
Vuelos	Asientos	Vuelos	Asientos
347	69,705	220	44,390

2022		2021	
Vuelos	Asientos	Vuelos	Asientos
24	4,464	20	3,678

Porcentajes de Recuperación



Porcentajes de Recuperación



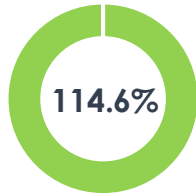
ORIGEN: HERMOSILLO

2022		2021	
Vuelos	Asientos	Vuelos	Asientos
47	8,818	41	7,374

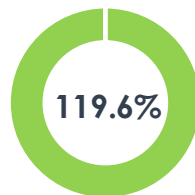
Guadalajara

Porcentajes de Recuperación

VUELOS



ASIENTOS

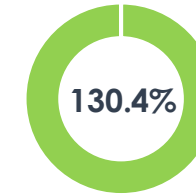


2022		2021	
Vuelos	Asientos	Vuelos	Asientos
150	27,486	115	17,440

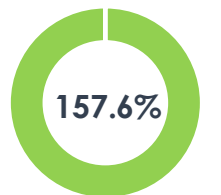
México

Porcentajes de Recuperación

VUELOS



ASIENTOS



2022		2021	
Vuelos	Asientos	Vuelos	Asientos
30	7,080	15	3,300

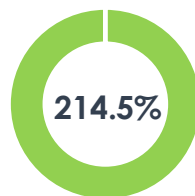
Monterrey

Porcentajes de Recuperación

VUELOS



ASIENTOS



2022		2021	
Vuelos	Asientos	Vuelos	Asientos
32	5,952	32	5,212

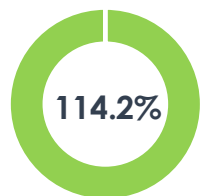
Tijuana

Porcentajes de Recuperación

VUELOS



ASIENTOS



ORIGEN: HUATULCO

	2022		2021	
	Vuelos	Asientos	Vuelos	Asientos
México	133	21,274	116	17,430

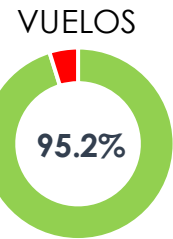
Porcentajes de Recuperación



ORIGEN: IXTAPA

	2022		2021	
	Vuelos	Asientos	Vuelos	Asientos
México	99	11,266	104	10,525

Porcentajes de Recuperación



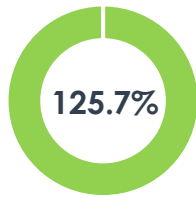
ORIGEN: LA PAZ

2022		2021	
Vuelos	Asientos	Vuelos	Asientos
44	7,104	35	6,218

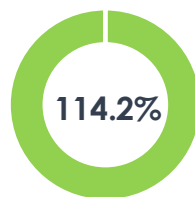
Guadalajara

Porcentajes de Recuperación

VUELOS



ASIENTOS

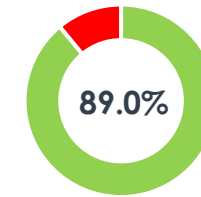


2022		2021	
Vuelos	Asientos	Vuelos	Asientos
73	13,236	82	12,316

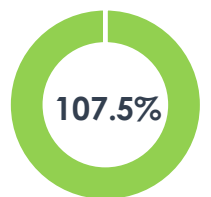
México

Porcentajes de Recuperación

VUELOS



ASIENTOS

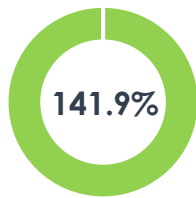


2022		2021	
Vuelos	Asientos	Vuelos	Asientos
44	5,694	31	4,637

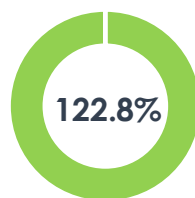
Tijuana

Porcentajes de Recuperación

VUELOS



ASIENTOS



ORIGEN: LOS CABOS

2022		2021	
Vuelos	Asientos	Vuelos	Asientos
59	11,528	52	10,108

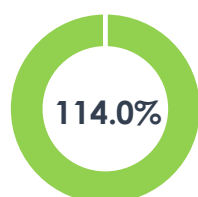
2022		2021	
Vuelos	Asientos	Vuelos	Asientos
156	29,428	145	25,738

Porcentajes de Recuperación

VUELOS



ASIENTOS

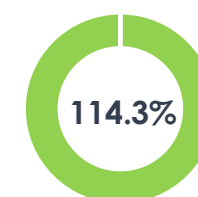


Porcentajes de Recuperación

VUELOS



ASIENTOS



2022		2021	
Vuelos	Asientos	Vuelos	Asientos
67	14,052	51	10,998

Porcentajes de Recuperación

VUELOS



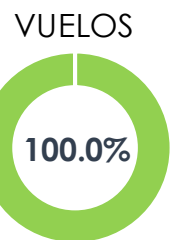
ASIENTOS



ORIGEN: LOS MOCHIS

	2022		2021	
	Vuelos	Asientos	Vuelos	Asientos
México	34	4,149	34	3,686

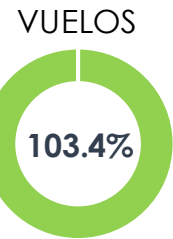
Porcentajes de Recuperación



ORIGEN: MAZATLÁN

	2022		2021	
	Vuelos	Asientos	Vuelos	Asientos
México	92	12,576	89	11,467

Porcentajes de Recuperación



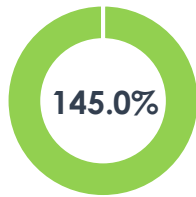
ORIGEN: MÉRIDA

2022		2021	
Vuelos	Asientos	Vuelos	Asientos
29	5,726	20	3,657

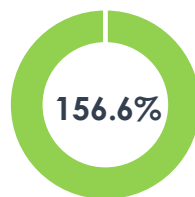
Guadalajara

Porcentajes de Recuperación

VUELOS



ASIENTOS

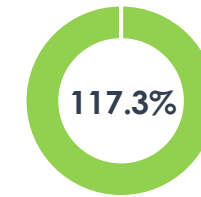


2022		2021	
Vuelos	Asientos	Vuelos	Asientos
258	48,317	220	34,868

México

Porcentajes de Recuperación

VUELOS



ASIENTOS



2022		2021	
Vuelos	Asientos	Vuelos	Asientos
33	7,402	29	6,006

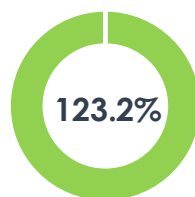
Monterrey

Porcentajes de Recuperación

VUELOS



ASIENTOS



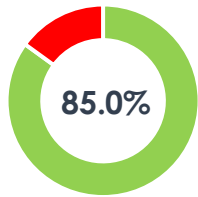
ORIGEN: MEXICALI

2022		2021	
Vuelos	Asientos	Vuelos	Asientos
51	9,276	60	13,800

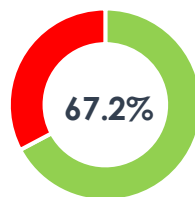
2022		2021	
Vuelos	Asientos	Vuelos	Asientos
66	11,285	61	10,774

Porcentajes de Recuperación

VUELOS

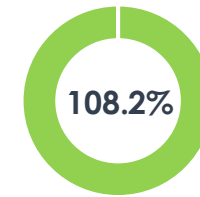


ASIENTOS



Porcentajes de Recuperación

VUELOS



ASIENTOS



ORIGEN: MÉXICO

2022		2021	
Vuelos	Asientos	Vuelos	Asientos
148	17,594	151	15,872

Acapulco

Porcentajes de Recuperación



2022		2021	
Vuelos	Asientos	Vuelos	Asientos
93	10,947	64	6,786

Aguascalientes

Porcentajes de Recuperación



2022		2021	
Vuelos	Asientos	Vuelos	Asientos
106	11,057	84	8,283

Bajío

Porcentajes de Recuperación



2022		2021	
Vuelos	Asientos	Vuelos	Asientos
31	4,374	30	4,219

Campeche

Porcentajes de Recuperación

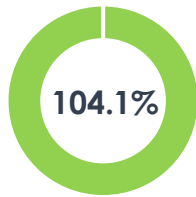


ORIGEN: MÉXICO

2022		2021	
Vuelos	Asientos	Vuelos	Asientos
641	128,377	616	127,269

Porcentajes de Recuperación

VUELOS



ASIENTOS



2022		2021	
Vuelos	Asientos	Vuelos	Asientos
48	5,831	40	4,825

Porcentajes de Recuperación

VUELOS



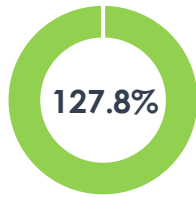
ASIENTOS



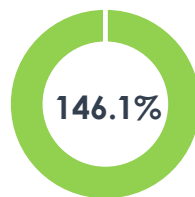
2022		2021	
Vuelos	Asientos	Vuelos	Asientos
138	25,722	108	17,606

Porcentajes de Recuperación

VUELOS



ASIENTOS



2022		2021	
Vuelos	Asientos	Vuelos	Asientos
38	4,719	36	4,044

Porcentajes de Recuperación

VUELOS



ASIENTOS



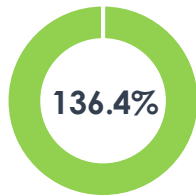
ORIGEN: MÉXICO

2022		2021	
Vuelos	Asientos	Vuelos	Asientos
60	10,950	44	6,774

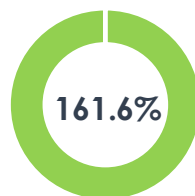
2022		2021	
Vuelos	Asientos	Vuelos	Asientos
135	24,198	111	16,285

Porcentajes de Recuperación

VUELOS

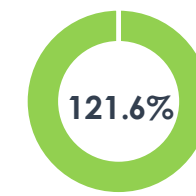


ASIENTOS

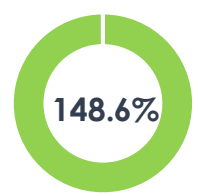


Porcentajes de Recuperación

VUELOS



ASIENTOS



2022		2021	
Vuelos	Asientos	Vuelos	Asientos
93	13,556	85	13,271

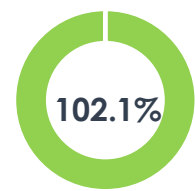
2022		2021	
Vuelos	Asientos	Vuelos	Asientos
62	6,660	49	5,251

Porcentajes de Recuperación

VUELOS

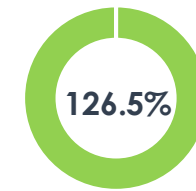


ASIENTOS

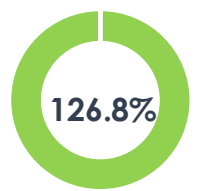


Porcentajes de Recuperación

VUELOS



ASIENTOS



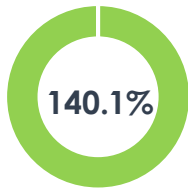
ORIGEN: MÉXICO

2022		2021	
Vuelos	Asientos	Vuelos	Asientos
433	77,775	309	51,931

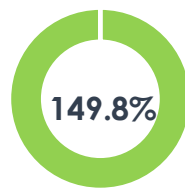
Guadalajara

Porcentajes de Recuperación

VUELOS



ASIENTOS

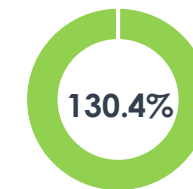


2022		2021	
Vuelos	Asientos	Vuelos	Asientos
150	27,480	115	17,440

Hermosillo

Porcentajes de Recuperación

VUELOS



ASIENTOS

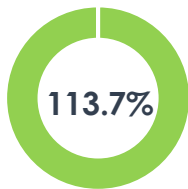


2022		2021	
Vuelos	Asientos	Vuelos	Asientos
133	21,274	117	17,529

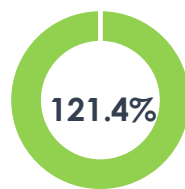
Huatulco

Porcentajes de Recuperación

VUELOS



ASIENTOS

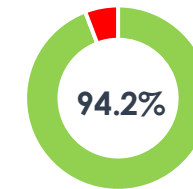


2022		2021	
Vuelos	Asientos	Vuelos	Asientos
98	11,167	104	10,525

Ixtapa

Porcentajes de Recuperación

VUELOS



ASIENTOS



ORIGEN: MÉXICO

2022		2021	
Vuelos	Asientos	Vuelos	Asientos
73	13,236	82	12,316

Porcentajes de Recuperación



2022		2021	
Vuelos	Asientos	Vuelos	Asientos
156	29,428	145	25,825

Porcentajes de Recuperación



2022		2021	
Vuelos	Asientos	Vuelos	Asientos
34	4,149	34	3,686

Porcentajes de Recuperación



2022		2021	
Vuelos	Asientos	Vuelos	Asientos
92	12,576	90	11,566

Porcentajes de Recuperación



ORIGEN: MÉXICO

2022		2021	
Vuelos	Asientos	Vuelos	Asientos
247	45,761	221	35,047

Porcentajes de Recuperación



2022		2021	
Vuelos	Asientos	Vuelos	Asientos
64	11,087	62	10,934

Porcentajes de Recuperación



2022		2021	
Vuelos	Asientos	Vuelos	Asientos
479	92,315	340	62,127

Porcentajes de Recuperación



2022		2021	
Vuelos	Asientos	Vuelos	Asientos
136	17,038	121	13,773

Porcentajes de Recuperación



ORIGEN: MÉXICO

2022		2021	
Vuelos	Asientos	Vuelos	Asientos
129	18,075	125	16,556

Porcentajes de Recuperación



2022		2021	
Vuelos	Asientos	Vuelos	Asientos
218	40,017	191	31,847

Porcentajes de Recuperación



2022		2021	
Vuelos	Asientos	Vuelos	Asientos
74	9,936	59	7,377

Porcentajes de Recuperación



2022		2021	
Vuelos	Asientos	Vuelos	Asientos
74	7,326	61	6,036

Porcentajes de Recuperación



ORIGEN: MÉXICO

2022		2021	
Vuelos	Asientos	Vuelos	Asientos
82	9,453	63	6,555

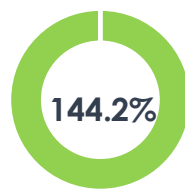
Tampico

Porcentajes de Recuperación

VUELOS



ASIENTOS

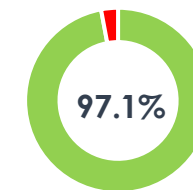


2022		2021	
Vuelos	Asientos	Vuelos	Asientos
66	9,205	68	9,041

Tapachula

Porcentajes de Recuperación

VUELOS



ASIENTOS

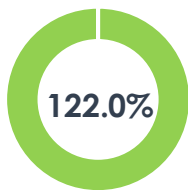


2022		2021	
Vuelos	Asientos	Vuelos	Asientos
355	68,835	291	54,234

Tijuana

Porcentajes de Recuperación

VUELOS



ASIENTOS



2022		2021	
Vuelos	Asientos	Vuelos	Asientos
83	12,486	81	10,086

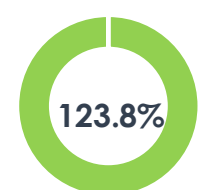
Torreón

Porcentajes de Recuperación

VUELOS



ASIENTOS



ORIGEN: MÉXICO

2022		2021	
Vuelos	Asientos	Vuelos	Asientos
133	20,270	124	17,117

2022		2021	
Vuelos	Asientos	Vuelos	Asientos
112	12,045	107	11,070

Porcentajes de Recuperación



Porcentajes de Recuperación



2022		2021	
Vuelos	Asientos	Vuelos	Asientos
115	20,713	114	15,727

2022		2021	
Vuelos	Asientos	Vuelos	Asientos
31	3,069	27	2,760

Porcentajes de Recuperación



Porcentajes de Recuperación



ORIGEN: MONTERREY

2022		2021	
Vuelos	Asientos	Vuelos	Asientos
30	5,568	20	3,696

2022		2021	
Vuelos	Asientos	Vuelos	Asientos
222	47,116	234	45,350

Porcentajes de Recuperación



Porcentajes de Recuperación



2022		2021	
Vuelos	Asientos	Vuelos	Asientos
30	7,200	17	3,672

2022		2021	
Vuelos	Asientos	Vuelos	Asientos
25	4,910	21	3,822

Porcentajes de Recuperación



Porcentajes de Recuperación



ORIGEN: MONTERREY

2022		2021	
Vuelos	Asientos	Vuelos	Asientos
151	32,350	94	18,146

2022		2021	
Vuelos	Asientos	Vuelos	Asientos
30	7,080	15	3,300

Porcentajes de Recuperación



Porcentajes de Recuperación



2022		2021	
Vuelos	Asientos	Vuelos	Asientos
33	7,402	29	6,006

2022		2021	
Vuelos	Asientos	Vuelos	Asientos
478	92,106	342	62,533

Porcentajes de Recuperación



Porcentajes de Recuperación



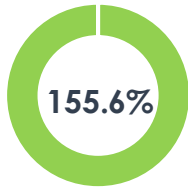
ORIGEN: MONTERREY

2022		2021	
Vuelos	Asientos	Vuelos	Asientos
28	5,572	18	3,162

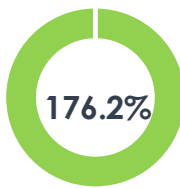
Puebla

Porcentajes de Recuperación

VUELOS



ASIENTOS

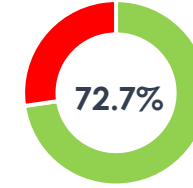


2022		2021	
Vuelos	Asientos	Vuelos	Asientos
48	10,310	66	12,552

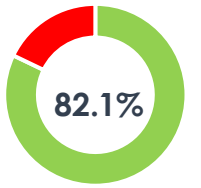
P. Vallarta

Porcentajes de Recuperación

VUELOS



ASIENTOS

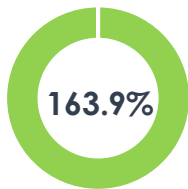


2022		2021	
Vuelos	Asientos	Vuelos	Asientos
59	6,824	36	3,942

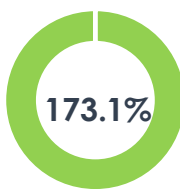
Querétaro

Porcentajes de Recuperación

VUELOS



ASIENTOS

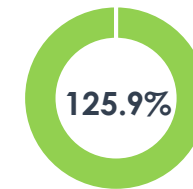


2022		2021	
Vuelos	Asientos	Vuelos	Asientos
73	14,346	58	10,426

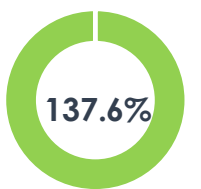
Tijuana

Porcentajes de Recuperación

VUELOS



ASIENTOS



ORIGEN: MONTERREY

2022		2021	
Vuelos	Asientos	Vuelos	Asientos
0	0	0	0

2022		2021	
Vuelos	Asientos	Vuelos	Asientos
30	6,014	22	4,038

Porcentajes de Recuperación



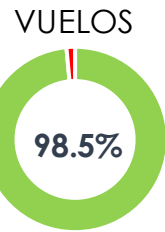
Porcentajes de Recuperación



ORIGEN: MORELIA

	2022		2021	
	Vuelos	Asientos	Vuelos	Asientos
Tijuana	66	12,234	67	12,056

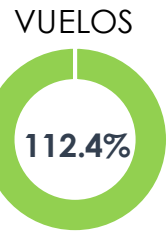
Porcentajes de Recuperación



ORIGEN: OAXACA

	2022		2021	
	Vuelos	Asientos	Vuelos	Asientos
México	136	17,038	121	13,773

Porcentajes de Recuperación



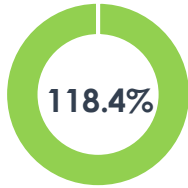
ORIGEN: PUEBLA

2022		2021	
Vuelos	Asientos	Vuelos	Asientos
45	8,478	38	6,825

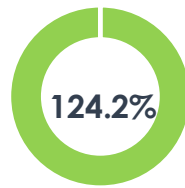
2022		2021	
Vuelos	Asientos	Vuelos	Asientos
28	5,572	18	3,162

Porcentajes de Recuperación

VUELOS



ASIENTOS

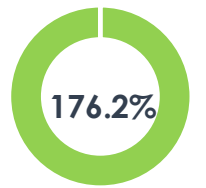


Porcentajes de Recuperación

VUELOS



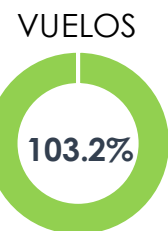
ASIENTOS



ORIGEN: P. ESCONDIDO

	2022		2021	
	Vuelos	Asientos	Vuelos	Asientos
México	129	18,075	125	16,556

Porcentajes de Recuperación



ORIGEN: P. VALLARTA

2022		2021	
Vuelos	Asientos	Vuelos	Asientos
218	40,005	190	31,748

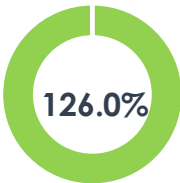
2022		2021	
Vuelos	Asientos	Vuelos	Asientos
48	10,310	66	12,558

Porcentajes de Recuperación

VUELOS

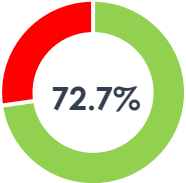


ASIENTOS

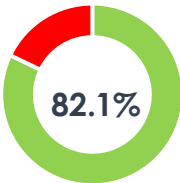


Porcentajes de Recuperación

VUELOS



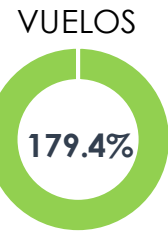
ASIENTOS



ORIGEN: QUERÉTARO

	2022		2021	
	Vuelos	Asientos	Vuelos	Asientos
Monterrey	61	6,924	34	3,842

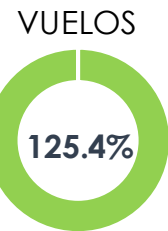
Porcentajes de Recuperación



ORIGEN: REYNOSA

	2022		2021	
	Vuelos	Asientos	Vuelos	Asientos
México	74	9,936	59	7,377

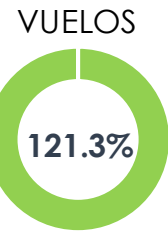
Porcentajes de Recuperación



ORIGEN: SAN LUIS POTOSÍ

	2022		2021	
	Vuelos	Asientos	Vuelos	Asientos
México	74	7,326	61	6,036

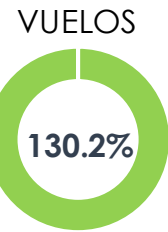
Porcentajes de Recuperación



ORIGEN: TAMPICO

	2022		2021	
	Vuelos	Asientos	Vuelos	Asientos
México	82	9,453	63	6,555

Porcentajes de Recuperación



ORIGEN: TAPACHULA

	2022		2021	
	Vuelos	Asientos	Vuelos	Asientos
México	66	9,205	67	8,942

Porcentajes de Recuperación



ORIGEN: TIJUANA

2022		2021	
Vuelos	Asientos	Vuelos	Asientos
29	5,394	30	5,370

Aguascalientes

Porcentajes de Recuperación



2022		2021	
Vuelos	Asientos	Vuelos	Asientos
107	20,326	68	13,807

Bajío

Porcentajes de Recuperación



2022		2021	
Vuelos	Asientos	Vuelos	Asientos
131	25,574	113	23,650

Culiacán

Porcentajes de Recuperación



2022		2021	
Vuelos	Asientos	Vuelos	Asientos
351	70,499	220	44,390

Guadalajara

Porcentajes de Recuperación



ORIGEN: TIJUANA

2022		2021	
Vuelos	Asientos	Vuelos	Asientos
67	14,052	51	10,998

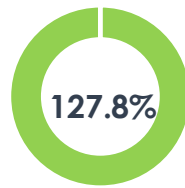
Los Cabos

Porcentajes de Recuperación

VUELOS



ASIENTOS

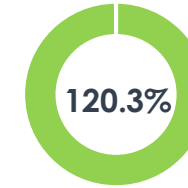


2022		2021	
Vuelos	Asientos	Vuelos	Asientos
349	67,580	290	54,049

México

Porcentajes de Recuperación

VUELOS



ASIENTOS

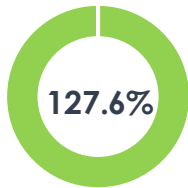


2022		2021	
Vuelos	Asientos	Vuelos	Asientos
74	14,532	58	10,384

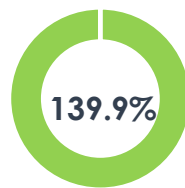
Monterrey

Porcentajes de Recuperación

VUELOS



ASIENTOS

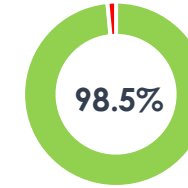


2022		2021	
Vuelos	Asientos	Vuelos	Asientos
66	12,234	67	12,056

Morelia

Porcentajes de Recuperación

VUELOS



ASIENTOS

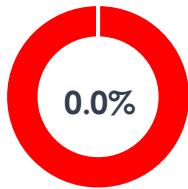


ORIGEN: TOLUCA

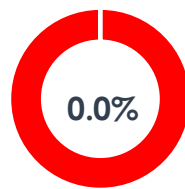
	2022		2021	
	Vuelos	Asientos	Vuelos	Asientos
Monterrey	0	0	0	0

Porcentajes de Recuperación

VUELOS



ASIENTOS



ORIGEN: TORREÓN

	2022		2021	
	Vuelos	Asientos	Vuelos	Asientos
México	83	12,486	81	10,086

Porcentajes de Recuperación

VUELOS



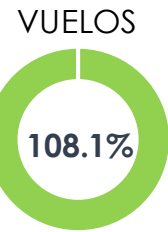
ASIENTOS



ORIGEN: TUXTLA GUTIÉRREZ

	2022		2021	
	Vuelos	Asientos	Vuelos	Asientos
México	133	20,270	123	17,018

Porcentajes de Recuperación



ORIGEN: VERACRUZ

2022		2021	
Vuelos	Asientos	Vuelos	Asientos
30	5,580	31	5,754

2022		2021	
Vuelos	Asientos	Vuelos	Asientos
24	4,464	20	3,678

Porcentajes de Recuperación



Porcentajes de Recuperación



2022		2021	
Vuelos	Asientos	Vuelos	Asientos
112	12,045	107	11,070

2022		2021	
Vuelos	Asientos	Vuelos	Asientos
30	6,014	22	4,038

Porcentajes de Recuperación



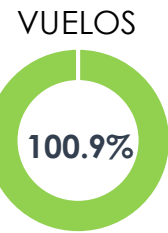
Porcentajes de Recuperación



ORIGEN: VILLAHERMOSA

	2022		2021	
	Vuelos	Asientos	Vuelos	Asientos
México	115	20,713	114	15,727

Porcentajes de Recuperación



ORIGEN: ZACATECAS

	2022		2021	
	Vuelos	Asientos	Vuelos	Asientos
México	31	3,069	27	2,760

Porcentajes de Recuperación



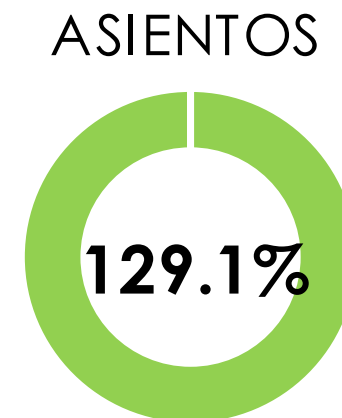
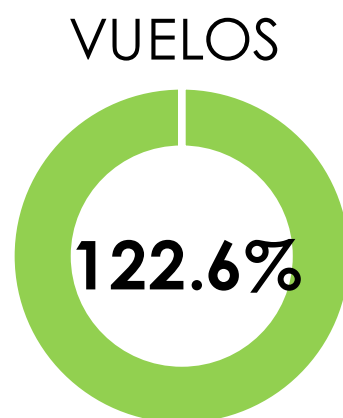


VUELOS
INTERNACIONALES

RESUMEN TODOS LOS VUELOS INTERNACIONALES

2022		2021	
Vuelos	Asientos	Vuelos	Asientos
16,734	2,861,105	13,644	2,215,488

Porcentajes de recuperación



 RECUPERADO

 PENDIENTE DE RECUPERACIÓN

ORIGEN: AMSTERDAM

	2022		2021	
	Vuelos	Asientos	Vuelos	Asientos
México	32	9,026	29	8,246

Porcentajes de Recuperación



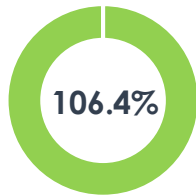
ORIGEN: ATLANTA

2022		2021	
Vuelos	Asientos	Vuelos	Asientos
100	18,878	94	19,303

2022		2021	
Vuelos	Asientos	Vuelos	Asientos
64	10,240	71	11,360

Porcentajes de Recuperación

VUELOS

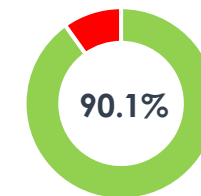


ASIENTOS

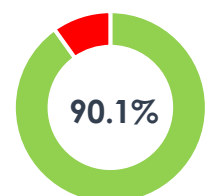


Porcentajes de Recuperación

VUELOS



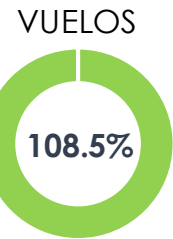
ASIENTOS



ORIGEN: BALTIMORE

	2022		2021	
	Vuelos	Asientos	Vuelos	Asientos
Cancún	51	7,917	47	7,306

Porcentajes de Recuperación



ORIGEN: BOGOTA

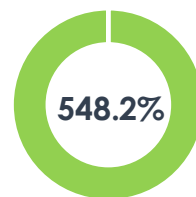
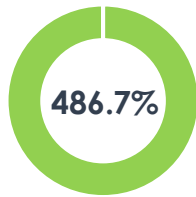
2022		2021	
Vuelos	Asientos	Vuelos	Asientos
73	12,582	15	2,295

2022		2021	
Vuelos	Asientos	Vuelos	Asientos
144	26,128	41	8,257

Porcentajes de Recuperación

VUELOS

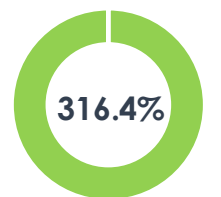
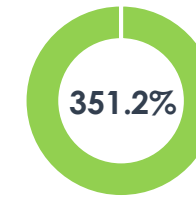
ASIENTOS



Porcentajes de Recuperación

VUELOS

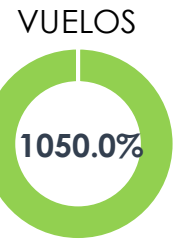
ASIENTOS



ORIGEN: BUENOS AIRES

	2022		2021	
	Vuelos	Asientos	Vuelos	Asientos
México	21	5,103	2	548

Porcentajes de Recuperación



ORIGEN: CALGARY

2022		2021	
Vuelos	Asientos	Vuelos	Asientos
15	2,685	1	174

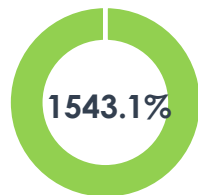
2022		2021	
Vuelos	Asientos	Vuelos	Asientos
12	2,034	2	348

Porcentajes de Recuperación

VUELOS



ASIENTOS

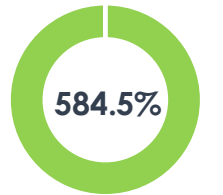


Porcentajes de Recuperación

VUELOS



ASIENTOS



ORIGEN: CHARLOTTE

	2022		2021	
	Vuelos	Asientos	Vuelos	Asientos
Cancún	59	11,210	57	10,602

Porcentajes de Recuperación

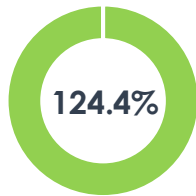


ORIGEN: CHICAGO O'HARE

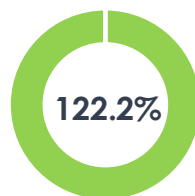
2022		2021	
Vuelos	Asientos	Vuelos	Asientos
112	20,112	90	16,455

Porcentajes de Recuperación

VUELOS



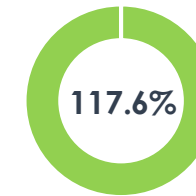
ASIENTOS



2022		2021	
Vuelos	Asientos	Vuelos	Asientos
60	10,690	51	8,835

Porcentajes de Recuperación

VUELOS



ASIENTOS



2022		2021	
Vuelos	Asientos	Vuelos	Asientos
103	16,914	93	15,195

Porcentajes de Recuperación

VUELOS



ASIENTOS



Guadalajara

Cancún

México

ORIGEN: CHICAGO MIDWAY

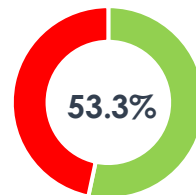
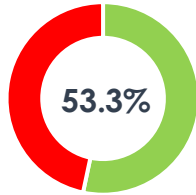
2022		2021	
Vuelos	Asientos	Vuelos	Asientos
16	2,288	30	4,290

2022		2021	
Vuelos	Asientos	Vuelos	Asientos
18	3,348	15	2,685

Porcentajes de Recuperación

VUELOS

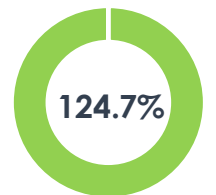
ASIENTOS



Porcentajes de Recuperación

VUELOS

ASIENTOS



ORIGEN: DALLAS

2022		2021	
Vuelos	Asientos	Vuelos	Asientos
214	40,784	203	38,694

2022		2021	
Vuelos	Asientos	Vuelos	Asientos
64	11,732	48	6,886

2022		2021	
Vuelos	Asientos	Vuelos	Asientos
67	12,718	85	15,225

2022		2021	
Vuelos	Asientos	Vuelos	Asientos
119	18,918	129	20,916

Porcentajes de Recuperación

VUELOS

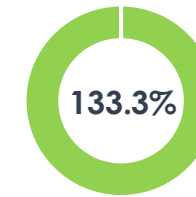


ASIENTOS

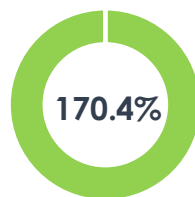


Porcentajes de Recuperación

VUELOS

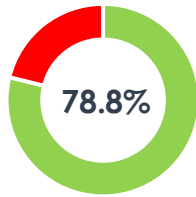


ASIENTOS

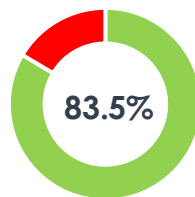


Porcentajes de Recuperación

VUELOS

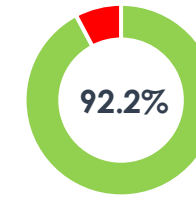


ASIENTOS

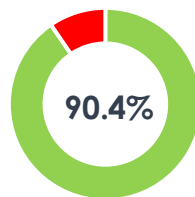


Porcentajes de Recuperación

VUELOS



ASIENTOS



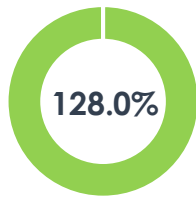
ORIGEN: DALLAS

2022		2021	
Vuelos	Asientos	Vuelos	Asientos
96	11,588	75	7,350

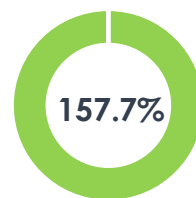
2022		2021	
Vuelos	Asientos	Vuelos	Asientos
64	11,366	71	12,061

Porcentajes de Recuperación

VUELOS

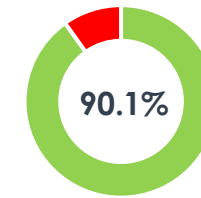


ASIENTOS

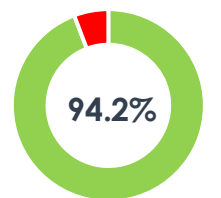


Porcentajes de Recuperación

VUELOS



ASIENTOS

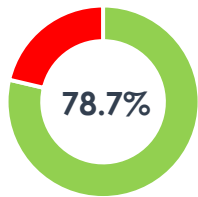


ORIGEN: DENVER

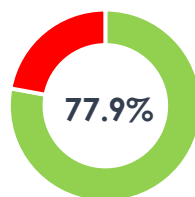
	2022		2021	
	Vuelos	Asientos	Vuelos	Asientos
Cancún	96	16,848	122	21,628

Porcentajes de Recuperación

VUELOS



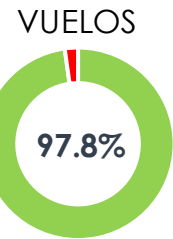
ASIENTOS



ORIGEN: DETROIT

	2022		2021	
	Vuelos	Asientos	Vuelos	Asientos
Cancún	44	7,985	45	8,820

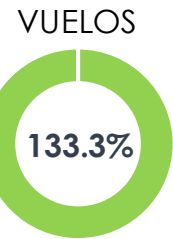
Porcentajes de Recuperación



ORIGEN: FORT LAUDERDALE

	2022		2021	
	Vuelos	Asientos	Vuelos	Asientos
Cancún	80	14,582	60	10,408

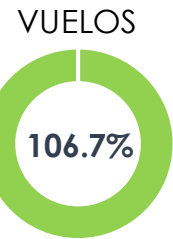
Porcentajes de Recuperación



ORIGEN: FRANKFURT

	2022		2021	
	Vuelos	Asientos	Vuelos	Asientos
México	16	5,824	15	5,460

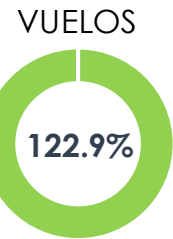
Porcentajes de Recuperación



ORIGEN: FRESNO

	2022		2021	
	Vuelos	Asientos	Vuelos	Asientos
Guadalajara	43	7,530	35	5,980

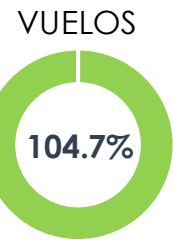
Porcentajes de Recuperación



ORIGEN: GUATEMALA

	2022		2021	
	Vuelos	Asientos	Vuelos	Asientos
México	45	6,016	43	4,903

Porcentajes de Recuperación



ORIGEN: HOUSTON

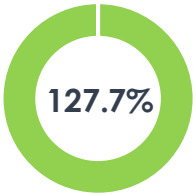
2022		2021	
Vuelos	Asientos	Vuelos	Asientos
152	27,383	119	20,969

2022		2021	
Vuelos	Asientos	Vuelos	Asientos
61	9,248	74	10,957

Porcentajes de Recuperación

VUELOS

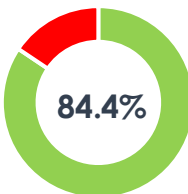
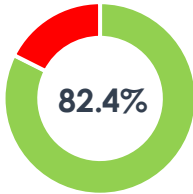
ASIENTOS



Porcentajes de Recuperación

VUELOS

ASIENTOS



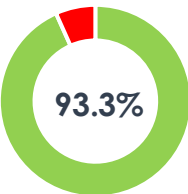
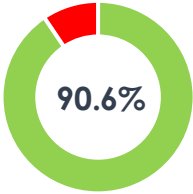
2022		2021	
Vuelos	Asientos	Vuelos	Asientos
48	7,543	53	8,084

2022		2021	
Vuelos	Asientos	Vuelos	Asientos
178	27,154	212	33,056

Porcentajes de Recuperación

VUELOS

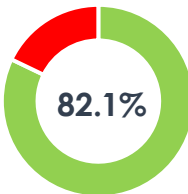
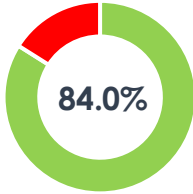
ASIENTOS



Porcentajes de Recuperación

VUELOS

ASIENTOS



ORIGEN: HOUSTON

2022		2021	
Vuelos	Asientos	Vuelos	Asientos
80	12,036	79	10,494

2022		2021	
Vuelos	Asientos	Vuelos	Asientos
32	4,800	42	6,330

Porcentajes de Recuperación

VUELOS

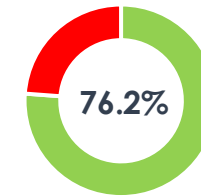


ASIENTOS

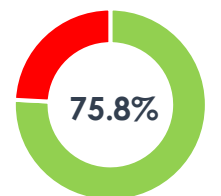


Porcentajes de Recuperación

VUELOS



ASIENTOS



ORIGEN: LA HABANA

2022		2021	
Vuelos	Asientos	Vuelos	Asientos
36	6,614	2	545

2022		2021	
Vuelos	Asientos	Vuelos	Asientos
30	5,580	0	0

Porcentajes de Recuperación

VUELOS

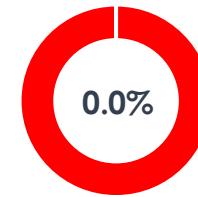


ASIENTOS



Porcentajes de Recuperación

VUELOS



ASIENTOS



ORIGEN: LAS VEGAS

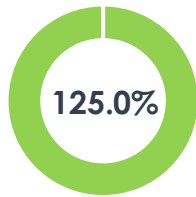
2022		2021	
Vuelos	Asientos	Vuelos	Asientos
25	4,650	20	3,580

2022		2021	
Vuelos	Asientos	Vuelos	Asientos
60	10,484	48	8,393

Porcentajes de Recuperación

VUELOS

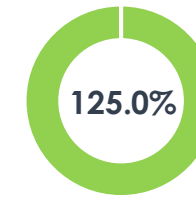
ASIENTOS



Porcentajes de Recuperación

VUELOS

ASIENTOS



ORIGEN: LIMA

2022		2021	
Vuelos	Asientos	Vuelos	Asientos
71	12,630	15	2,232

2022		2021	
Vuelos	Asientos	Vuelos	Asientos
71	13,647	21	3,726

Cancún

México

Porcentajes de Recuperación

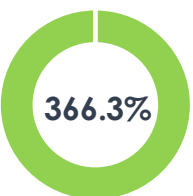
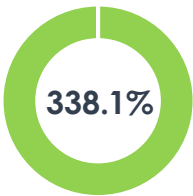
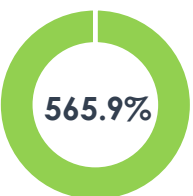
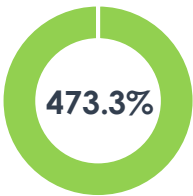
Porcentajes de Recuperación

VUELOS

ASIENTOS

VUELOS

ASIENTOS



ORIGEN: LONDRES

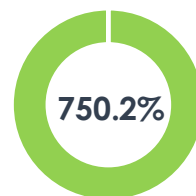
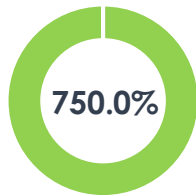
2022		2021	
Vuelos	Asientos	Vuelos	Asientos
30	9,962	4	1,328

2022		2021	
Vuelos	Asientos	Vuelos	Asientos
29	6,696	8	1,728

Porcentajes de Recuperación

VUELOS

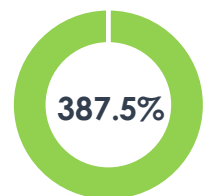
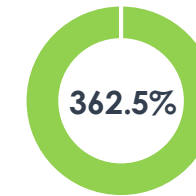
ASIENTOS



Porcentajes de Recuperación

VUELOS

ASIENTOS



ORIGEN: LOS ANGELES

2022		2021	
Vuelos	Asientos	Vuelos	Asientos
97	16,852	92	16,058

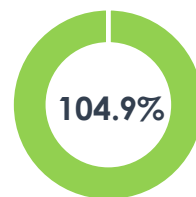
2022		2021	
Vuelos	Asientos	Vuelos	Asientos
156	28,107	135	23,581

Porcentajes de Recuperación

VUELOS

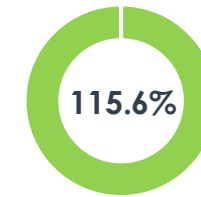


ASIENTOS

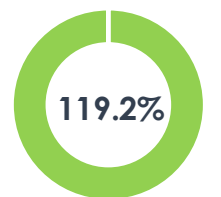


Porcentajes de Recuperación

VUELOS



ASIENTOS

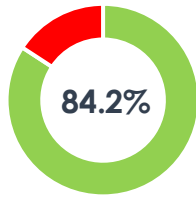


2022		2021	
Vuelos	Asientos	Vuelos	Asientos
128	21,982	152	24,894

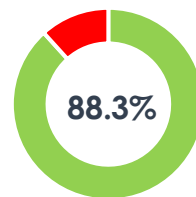
2022		2021	
Vuelos	Asientos	Vuelos	Asientos
130	23,323	132	24,108

Porcentajes de Recuperación

VUELOS

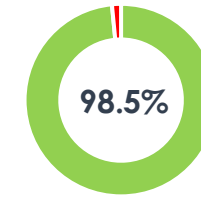


ASIENTOS

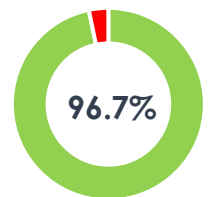


Porcentajes de Recuperación

VUELOS



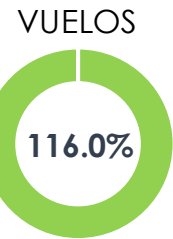
ASIENTOS



ORIGEN: LOS ANGELES

	2022		2021	
	Vuelos	Asientos	Vuelos	Asientos
Puerto Vallarta	94	15,789	81	12,571

Porcentajes de Recuperación



ORIGEN: MADRID

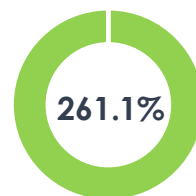
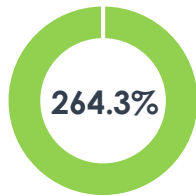
2022		2021	
Vuelos	Asientos	Vuelos	Asientos
37	14,660	14	5,614

2022		2021	
Vuelos	Asientos	Vuelos	Asientos
78	24,628	54	16,646

Porcentajes de Recuperación

VUELOS

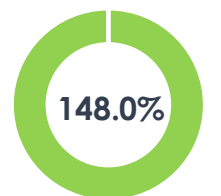
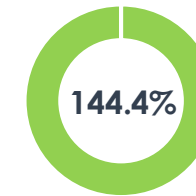
ASIENTOS



Porcentajes de Recuperación

VUELOS

ASIENTOS

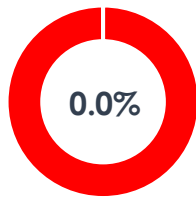


ORIGEN: MANCHESTER

	2022		2021	
	Vuelos	Asientos	Vuelos	Asientos
Cancún	16	5,520	0	0

Porcentajes de Recuperación

VUELOS



ASIENTOS



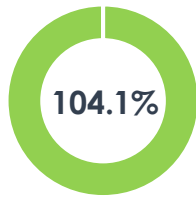
ORIGEN: MIAMI

2022		2021	
Vuelos	Asientos	Vuelos	Asientos
101	18,614	97	17,477

2022		2021	
Vuelos	Asientos	Vuelos	Asientos
142	23,279	129	20,493

Porcentajes de Recuperación

VUELOS



ASIENTOS



Porcentajes de Recuperación

VUELOS



ASIENTOS



ORIGEN: MINNEAPOLIS

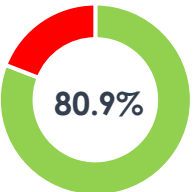
	2022		2021	
	Vuelos	Asientos	Vuelos	Asientos
Cancún	19	3,449	17	4,263

Porcentajes de Recuperación

VUELOS



ASIENTOS



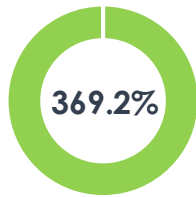
ORIGEN: MONTREAL

2022		2021	
Vuelos	Asientos	Vuelos	Asientos
48	9,793	13	2,377

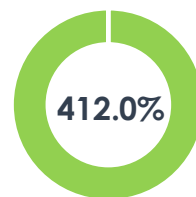
2022		2021	
Vuelos	Asientos	Vuelos	Asientos
46	7,582	5	845

Porcentajes de Recuperación

VUELOS



ASIENTOS

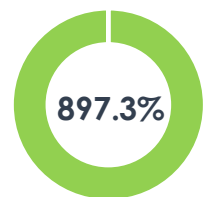


Porcentajes de Recuperación

VUELOS



ASIENTOS



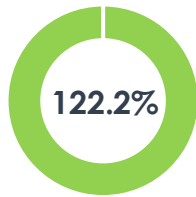
ORIGEN: NUEVA YORK JFK

2022		2021	
Vuelos	Asientos	Vuelos	Asientos
110	19,983	90	17,430

2022		2021	
Vuelos	Asientos	Vuelos	Asientos
80	15,653	75	14,316

Porcentajes de Recuperación

VUELOS



ASIENTOS



Porcentajes de Recuperación

VUELOS



ASIENTOS



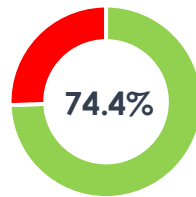
ORIGEN: NUEVA YORK NEWARK

2022		2021	
Vuelos	Asientos	Vuelos	Asientos
67	11,682	90	16,404

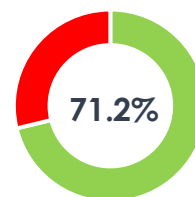
2022		2021	
Vuelos	Asientos	Vuelos	Asientos
48	6,048	15	1,890

Porcentajes de Recuperación

VUELOS



ASIENTOS



Porcentajes de Recuperación

VUELOS



ASIENTOS

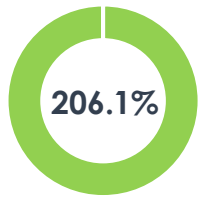


ORIGEN: ORLANDO

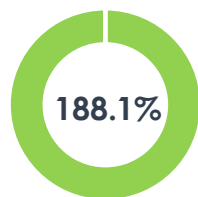
	2022		2021	
	Vuelos	Asientos	Vuelos	Asientos
México	68	10,182	33	5,413

Porcentajes de Recuperación

VUELOS



ASIENTOS



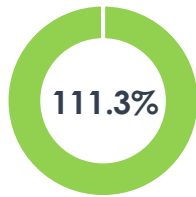
ORIGEN: PANAMA

2022		2021	
Vuelos	Asientos	Vuelos	Asientos
128	20,238	115	18,514

2022		2021	
Vuelos	Asientos	Vuelos	Asientos
80	12,344	69	10,632

Porcentajes de Recuperación

VUELOS

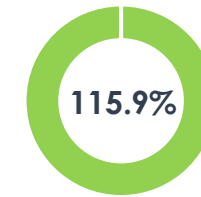


ASIENTOS

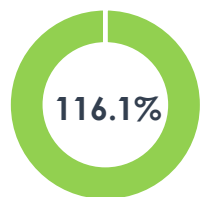


Porcentajes de Recuperación

VUELOS



ASIENTOS

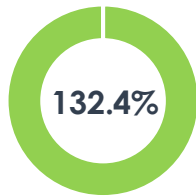


ORIGEN: PARÍS

	2022		2021	
	Vuelos	Asientos	Vuelos	Asientos
México	49	13,683	37	10,503

Porcentajes de Recuperación

VUELOS



ASIENTOS

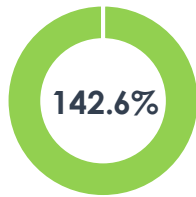


ORIGEN: PHILADELPHIA

	2022		2021	
	Vuelos	Asientos	Vuelos	Asientos
Cancún	67	12,596	47	9,268

Porcentajes de Recuperación

VUELOS



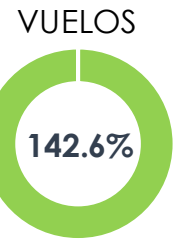
ASIENTOS



ORIGEN: PHOENIX

	2022		2021	
	Vuelos	Asientos	Vuelos	Asientos
Los Cabos	67	10,938	47	7,126

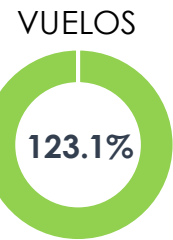
Porcentajes de Recuperación



ORIGEN: SACRAMENTO

	2022		2021	
	Vuelos	Asientos	Vuelos	Asientos
Guadalajara	48	8,304	39	6,563

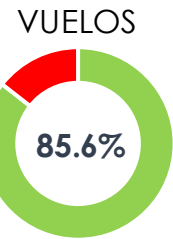
Porcentajes de Recuperación



ORIGEN: SAN ANTONIO

	2022		2021	
	Vuelos	Asientos	Vuelos	Asientos
México	83	12,771	97	13,966

Porcentajes de Recuperación



ORIGEN: SAN DIEGO

	2022		2021	
	Vuelos	Asientos	Vuelos	Asientos
Los Cabos	22	3,792	19	3,312

Porcentajes de Recuperación

VUELOS



ASIENTOS




ORIGEN: SAN FRANCISCO

2022		2021	
Vuelos	Asientos	Vuelos	Asientos
35	6,205	45	7,740

Cancún

Porcentajes de Recuperación



2022		2021	
Vuelos	Asientos	Vuelos	Asientos
16	2,560	15	2,400

Guadalajara

Porcentajes de Recuperación



2022		2021	
Vuelos	Asientos	Vuelos	Asientos
51	7,734	47	7,500

Los Cabos


Porcentajes de Recuperación



2022		2021	
Vuelos	Asientos	Vuelos	Asientos
79	11,936	27	4,082

México

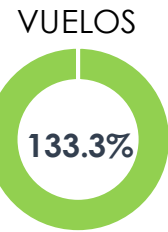
Porcentajes de Recuperación



ORIGEN: SAN FRANCISCO

	2022		2021	
	Vuelos	Asientos	Vuelos	Asientos
Puerto Vallarta	40	6,018	30	4,500

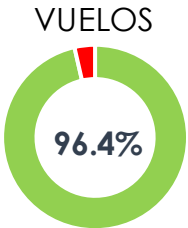
Porcentajes de Recuperación



ORIGEN: SAN JOSÉ CALIFORNIA

	2022		2021	
	Vuelos	Asientos	Vuelos	Asientos
Guadalajara	27	4,987	28	4,965

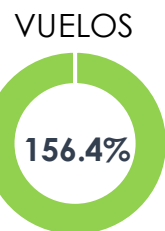
Porcentajes de Recuperación



ORIGEN: SAN JOSÉ COSTA RICA

	2022		2021	
	Vuelos	Asientos	Vuelos	Asientos
México	61	8,296	39	5,181

Porcentajes de Recuperación



ORIGEN: SAN SALVADOR

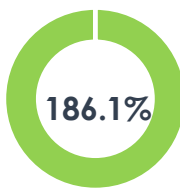
	2022		2021	
	Vuelos	Asientos	Vuelos	Asientos
México	42	5,724	28	3,075

Porcentajes de Recuperación

VUELOS



ASIENTOS



ORIGEN: SANTIAGO DE CHILE

	2022		2021	
	Vuelos	Asientos	Vuelos	Asientos
México	28	6,804	7	1,887

Porcentajes de Recuperación



ORIGEN: SAO PAULO

	2022		2021	
	Vuelos	Asientos	Vuelos	Asientos
México	32	7,856	28	6,983

Porcentajes de Recuperación



ORIGEN: ST. LOUIS

	2022		2021	
	Vuelos	Asientos	Vuelos	Asientos
Cancún	32	5,968	30	5,595

Porcentajes de Recuperación



ORIGEN: TOKYO

	2022		2021	
	Vuelos	Asientos	Vuelos	Asientos
México	16	2,704	15	2,535

Porcentajes de Recuperación

VUELOS



ASIENTOS



ORIGEN: TORONTO

2022		2021	
Vuelos	Asientos	Vuelos	Asientos
78	15,486	21	3,943

2022		2021	
Vuelos	Asientos	Vuelos	Asientos
62	10,208	13	3,874

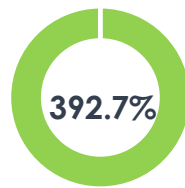
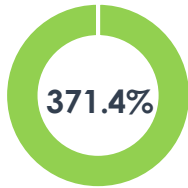
Cancún

México

Porcentajes de Recuperación

VUELOS

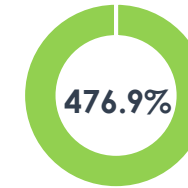
ASIENTOS



Porcentajes de Recuperación

VUELOS

ASIENTOS



ORIGEN: VANCOUVER

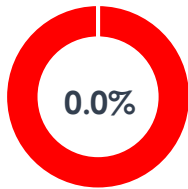
2022		2021	
Vuelos	Asientos	Vuelos	Asientos
8	1,635	0	0

México

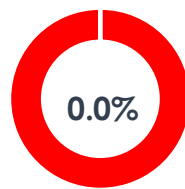
2022		2021	
Vuelos	Asientos	Vuelos	Asientos
62	10,334	15	2,549

Porcentajes de Recuperación

VUELOS

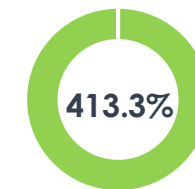


ASIENTOS

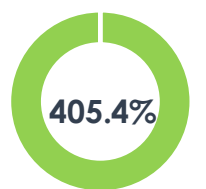


Porcentajes de Recuperación

VUELOS



ASIENTOS



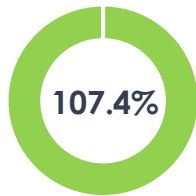
ORIGEN: CANCÚN

2022		2021	
Vuelos	Asientos	Vuelos	Asientos
101	19,077	94	19,303

2022		2021	
Vuelos	Asientos	Vuelos	Asientos
51	7,917	47	7,306

Porcentajes de Recuperación

VUELOS

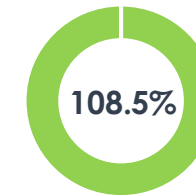


ASIENTOS



Porcentajes de Recuperación

VUELOS



ASIENTOS

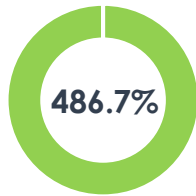


2022		2021	
Vuelos	Asientos	Vuelos	Asientos
73	12,582	15	2,295

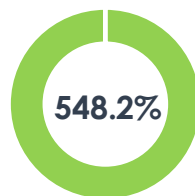
2022		2021	
Vuelos	Asientos	Vuelos	Asientos
15	2,685	1	174

Porcentajes de Recuperación

VUELOS



ASIENTOS

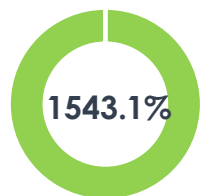


Porcentajes de Recuperación

VUELOS



ASIENTOS



ORIGEN: CANCÚN

2022		2021	
Vuelos	Asientos	Vuelos	Asientos
59	11,210	57	10,602

Charlotte

Porcentajes de Recuperación

VUELOS



ASIENTOS

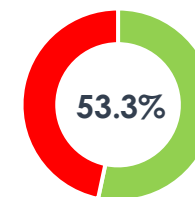


2022		2021	
Vuelos	Asientos	Vuelos	Asientos
16	2,288	30	4,290

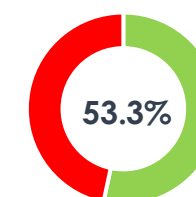
Chicago Midway

Porcentajes de Recuperación

VUELOS



ASIENTOS

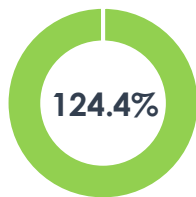


2022		2021	
Vuelos	Asientos	Vuelos	Asientos
112	20,112	90	16,455

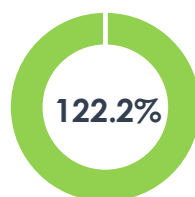
Chicago O'Hare

Porcentajes de Recuperación

VUELOS



ASIENTOS



2022		2021	
Vuelos	Asientos	Vuelos	Asientos
214	40,784	203	38,670

Dallas-Fort Worth

Porcentajes de Recuperación

VUELOS



ASIENTOS



ORIGEN: CANCÚN

2022		2021	
Vuelos	Asientos	Vuelos	Asientos
96	16,848	122	21,628

2022		2021	
Vuelos	Asientos	Vuelos	Asientos
44	7,985	45	8,820

Porcentajes de Recuperación



Porcentajes de Recuperación



2022		2021	
Vuelos	Asientos	Vuelos	Asientos
80	14,582	60	10,408

2022		2021	
Vuelos	Asientos	Vuelos	Asientos
152	27,318	119	20,969

Porcentajes de Recuperación



Porcentajes de Recuperación



ORIGEN: CANCÚN

2022		2021	
Vuelos	Asientos	Vuelos	Asientos
29	4,486	1	186

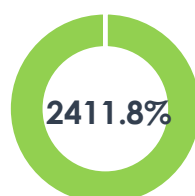
La Habana

Porcentajes de Recuperación

VUELOS



ASIENTOS

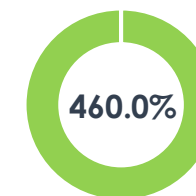


2022		2021	
Vuelos	Asientos	Vuelos	Asientos
69	12,276	15	2,232

Lima

Porcentajes de Recuperación

VUELOS



ASIENTOS

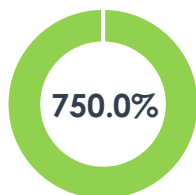


2022		2021	
Vuelos	Asientos	Vuelos	Asientos
30	9,962	4	1,328

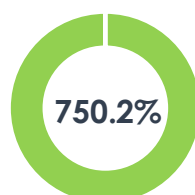
Londres Heathrow

Porcentajes de Recuperación

VUELOS



ASIENTOS



2022		2021	
Vuelos	Asientos	Vuelos	Asientos
97	16,879	92	16,058

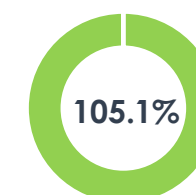
Los Angeles

Porcentajes de Recuperación

VUELOS



ASIENTOS



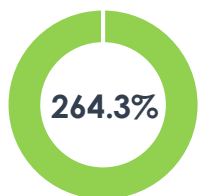
ORIGEN: CANCÚN

2022		2021	
Vuelos	Asientos	Vuelos	Asientos
37	14,660	14	5,614

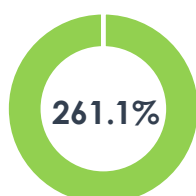
2022		2021	
Vuelos	Asientos	Vuelos	Asientos
16	5,520	0	0

Porcentajes de Recuperación

VUELOS

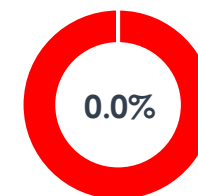


ASIENTOS

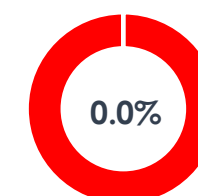


Porcentajes de Recuperación

VUELOS



ASIENTOS

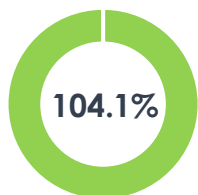


2022		2021	
Vuelos	Asientos	Vuelos	Asientos
101	18,614	97	17,477

2022		2021	
Vuelos	Asientos	Vuelos	Asientos
19	3,449	17	4,263

Porcentajes de Recuperación

VUELOS



ASIENTOS

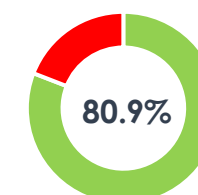


Porcentajes de Recuperación

VUELOS



ASIENTOS



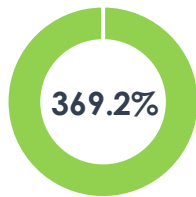
ORIGEN: CANCÚN

2022		2021	
Vuelos	Asientos	Vuelos	Asientos
48	9,793	13	2,377

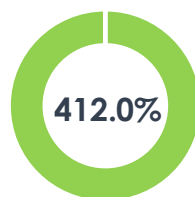
2022		2021	
Vuelos	Asientos	Vuelos	Asientos
110	19,983	90	17,430

Porcentajes de Recuperación

VUELOS

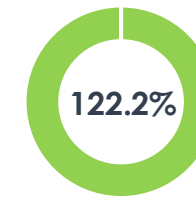


ASIENTOS

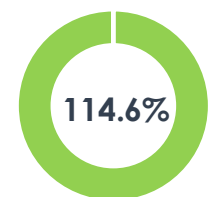


Porcentajes de Recuperación

VUELOS



ASIENTOS

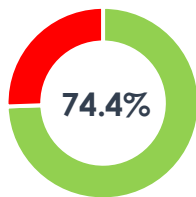


2022		2021	
Vuelos	Asientos	Vuelos	Asientos
67	11,682	90	16,404

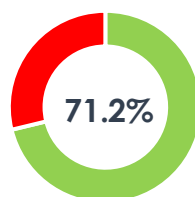
2022		2021	
Vuelos	Asientos	Vuelos	Asientos
128	20,238	115	18,514

Porcentajes de Recuperación

VUELOS

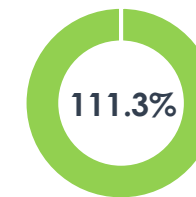


ASIENTOS



Porcentajes de Recuperación

VUELOS



ASIENTOS



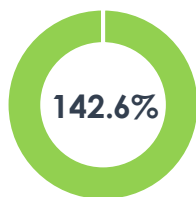
ORIGEN: CANCÚN

2022		2021	
Vuelos	Asientos	Vuelos	Asientos
67	12,596	47	9,268

Philadelphia

Porcentajes de Recuperación

VUELOS



ASIENTOS

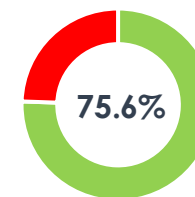


2022		2021	
Vuelos	Asientos	Vuelos	Asientos
34	6,046	45	7,740

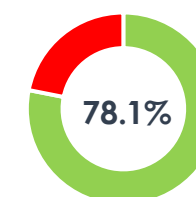
San Francisco

Porcentajes de Recuperación

VUELOS



ASIENTOS



2022		2021	
Vuelos	Asientos	Vuelos	Asientos
32	5,968	30	5,595

St. Louis

Porcentajes de Recuperación

VUELOS



ASIENTOS

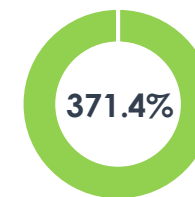


2022		2021	
Vuelos	Asientos	Vuelos	Asientos
78	15,486	21	3,943

Toronto

Porcentajes de Recuperación

VUELOS



ASIENTOS

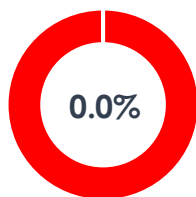


ORIGEN: CANCÚN

	2022		2021	
	Vuelos	Asientos	Vuelos	Asientos
Vancouver	8	1,635	0	0

Porcentajes de Recuperación

VUELOS



ASIENTOS



ORIGEN: GUADALAJARA

2022		2021	
Vuelos	Asientos	Vuelos	Asientos
18	3,348	15	2,685

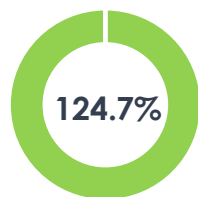
Chicago Midway

Porcentajes de Recuperación

VUELOS



ASIENTOS

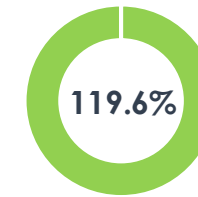


2022		2021	
Vuelos	Asientos	Vuelos	Asientos
61	10,850	51	8,835

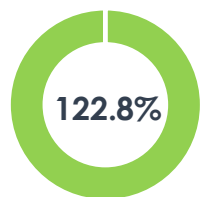
Chicago O'Hare

Porcentajes de Recuperación

VUELOS



ASIENTOS

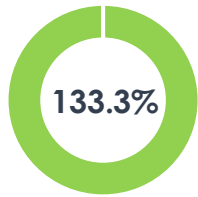


2022		2021	
Vuelos	Asientos	Vuelos	Asientos
64	11,732	48	6,886

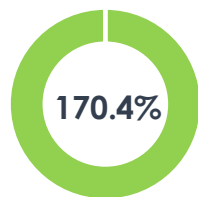
Dallas-Fort Worth

Porcentajes de Recuperación

VUELOS



ASIENTOS

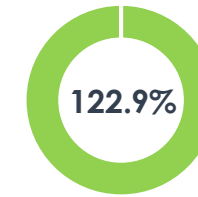


2022		2021	
Vuelos	Asientos	Vuelos	Asientos
43	7,530	35	5,980

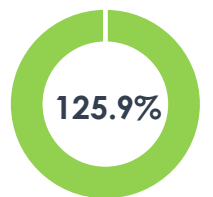
Fresno

Porcentajes de Recuperación

VUELOS



ASIENTOS



ORIGEN: GUADALAJARA

2022		2021	
Vuelos	Asientos	Vuelos	Asientos
61	9,248	74	10,957

2022		2021	
Vuelos	Asientos	Vuelos	Asientos
25	4,650	20	3,580

Porcentajes de Recuperación



Porcentajes de Recuperación



2022		2021	
Vuelos	Asientos	Vuelos	Asientos
156	28,107	135	23,581

2022		2021	
Vuelos	Asientos	Vuelos	Asientos
47	8,144	39	6,563

Porcentajes de Recuperación



Porcentajes de Recuperación



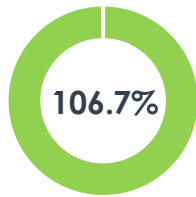
ORIGEN: GUADALAJARA

2022		2021	
Vuelos	Asientos	Vuelos	Asientos
16	2,560	15	2,400

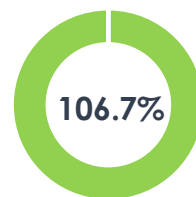
2022		2021	
Vuelos	Asientos	Vuelos	Asientos
27	4,987	28	4,965

Porcentajes de Recuperación

VUELOS

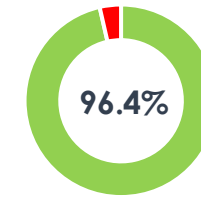


ASIENTOS



Porcentajes de Recuperación

VUELOS



ASIENTOS



ORIGEN: LOS CABOS

2022		2021	
Vuelos	Asientos	Vuelos	Asientos
67	12,718	85	15,225

2022		2021	
Vuelos	Asientos	Vuelos	Asientos
48	7,287	53	8,132

2022		2021	
Vuelos	Asientos	Vuelos	Asientos
128	21,982	152	24,952

2022		2021	
Vuelos	Asientos	Vuelos	Asientos
67	10,938	47	7,126

Porcentajes de Recuperación



Porcentajes de Recuperación



Porcentajes de Recuperación



Porcentajes de Recuperación



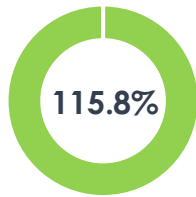
ORIGEN: LOS CABOS

2022		2021	
Vuelos	Asientos	Vuelos	Asientos
22	3,754	19	3,027

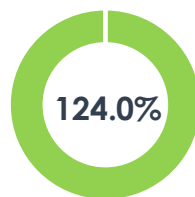
2022		2021	
Vuelos	Asientos	Vuelos	Asientos
51	7,990	47	7,538

Porcentajes de Recuperación

VUELOS

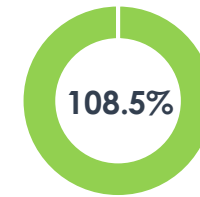


ASIENTOS



Porcentajes de Recuperación

VUELOS



ASIENTOS



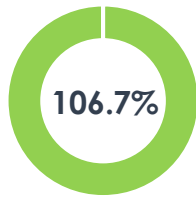
ORIGEN: MÉXICO

2022		2021	
Vuelos	Asientos	Vuelos	Asientos
32	9,026	30	8,520

2022		2021	
Vuelos	Asientos	Vuelos	Asientos
64	10,240	70	11,200

Porcentajes de Recuperación

VUELOS

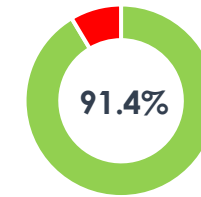


ASIENTOS

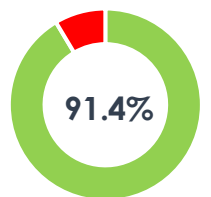


Porcentajes de Recuperación

VUELOS



ASIENTOS

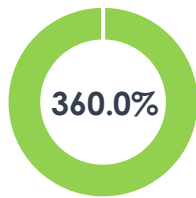


2022		2021	
Vuelos	Asientos	Vuelos	Asientos
144	26,227	40	8,137

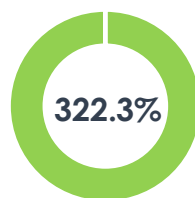
2022		2021	
Vuelos	Asientos	Vuelos	Asientos
21	5,103	2	548

Porcentajes de Recuperación

VUELOS

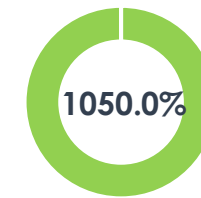


ASIENTOS

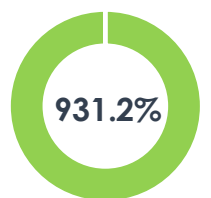


Porcentajes de Recuperación

VUELOS



ASIENTOS



ORIGEN: MÉXICO

2022		2021	
Vuelos	Asientos	Vuelos	Asientos
104	17,040	93	15,155

Chicago O'Hare

Porcentajes de Recuperación

VUELOS



ASIENTOS

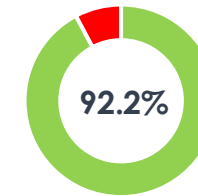


2022		2021	
Vuelos	Asientos	Vuelos	Asientos
119	18,918	129	20,916

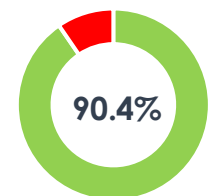
Dallas-Fort Worth

Porcentajes de Recuperación

VUELOS



ASIENTOS

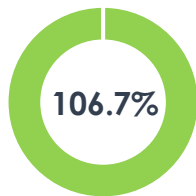


2022		2021	
Vuelos	Asientos	Vuelos	Asientos
16	5,824	15	5,460

Frankfurt

Porcentajes de Recuperación

VUELOS



ASIENTOS



2022		2021	
Vuelos	Asientos	Vuelos	Asientos
45	6,016	43	4,903

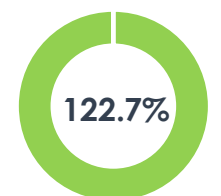
Guatemala

Porcentajes de Recuperación

VUELOS



ASIENTOS



ORIGEN: MÉXICO

2022		2021	
Vuelos	Asientos	Vuelos	Asientos
177	27,439	212	33,056

Houston

Porcentajes de Recuperación



2022		2021	
Vuelos	Asientos	Vuelos	Asientos
30	5,580	0	0

La Habana

Porcentajes de Recuperación



2022		2021	
Vuelos	Asientos	Vuelos	Asientos
60	10,484	48	8,393

Las Vegas


Porcentajes de Recuperación



2022		2021	
Vuelos	Asientos	Vuelos	Asientos
71	13,647	21	3,774

Lima

Porcentajes de Recuperación



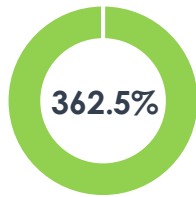
ORIGEN: MÉXICO

2022		2021	
Vuelos	Asientos	Vuelos	Asientos
29	6,696	8	1,728

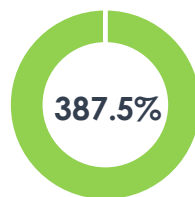
Londres Heathrow

Porcentajes de Recuperación

VUELOS



ASIENTOS

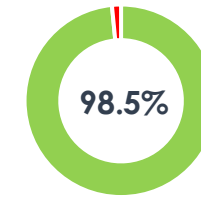


2022		2021	
Vuelos	Asientos	Vuelos	Asientos
130	23,323	132	24,108

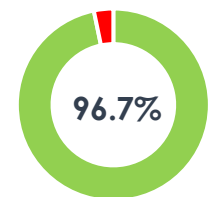
Los Angeles

Porcentajes de Recuperación

VUELOS



ASIENTOS

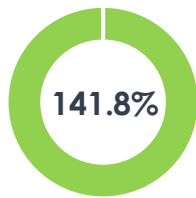


2022		2021	
Vuelos	Asientos	Vuelos	Asientos
78	24,628	55	16,920

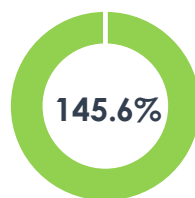
Madrid Barajas

Porcentajes de Recuperación

VUELOS



ASIENTOS



2022		2021	
Vuelos	Asientos	Vuelos	Asientos
142	23,279	129	20,449

Miami

Porcentajes de Recuperación

VUELOS



ASIENTOS



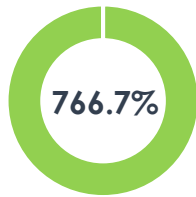
ORIGEN: MÉXICO

2022		2021	
Vuelos	Asientos	Vuelos	Asientos
46	7,582	6	1,014

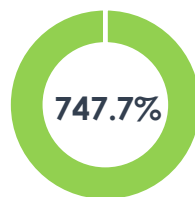
Montreal

Porcentajes de Recuperación

VUELOS



ASIENTOS

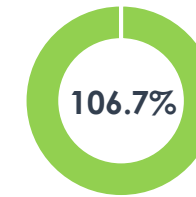


2022		2021	
Vuelos	Asientos	Vuelos	Asientos
80	15,647	75	14,322

Nueva York JFK

Porcentajes de Recuperación

VUELOS



ASIENTOS

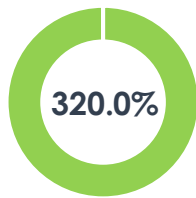


2022		2021	
Vuelos	Asientos	Vuelos	Asientos
48	6,048	15	1,890

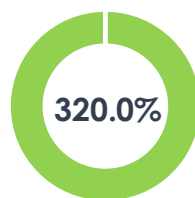
Nueva York Newark

Porcentajes de Recuperación

VUELOS



ASIENTOS

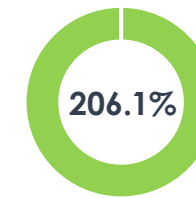


2022		2021	
Vuelos	Asientos	Vuelos	Asientos
68	10,243	33	5,413

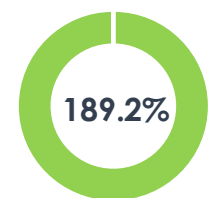
Orlando

Porcentajes de Recuperación

VUELOS



ASIENTOS



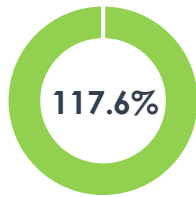
ORIGEN: MÉXICO

2022		2021	
Vuelos	Asientos	Vuelos	Asientos
80	12,344	68	10,478

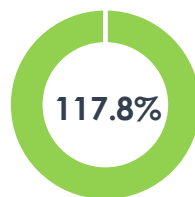
2022		2021	
Vuelos	Asientos	Vuelos	Asientos
49	13,683	37	10,503

Porcentajes de Recuperación

VUELOS

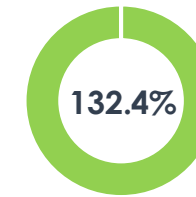


ASIENTOS



Porcentajes de Recuperación

VUELOS



ASIENTOS

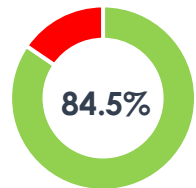


2022		2021	
Vuelos	Asientos	Vuelos	Asientos
82	12,672	97	13,966

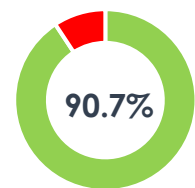
2022		2021	
Vuelos	Asientos	Vuelos	Asientos
79	11,936	27	4,082

Porcentajes de Recuperación

VUELOS

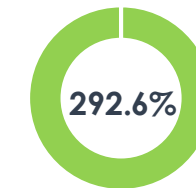


ASIENTOS

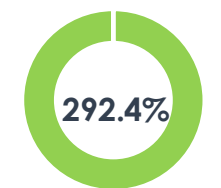


Porcentajes de Recuperación

VUELOS



ASIENTOS



ORIGEN: MÉXICO

2022		2021	
Vuelos	Asientos	Vuelos	Asientos
61	8,296	39	5,181

San Jose, Costa Ric

Porcentajes de Recuperación



2022		2021	
Vuelos	Asientos	Vuelos	Asientos
42	5,724	28	3,075

San Salvador

Porcentajes de Recuperación



2022		2021	
Vuelos	Asientos	Vuelos	Asientos
27	6,561	7	1,887

Santiago De Chile

Porcentajes de Recuperación



2022		2021	
Vuelos	Asientos	Vuelos	Asientos
32	7,856	27	6,722

Sao Paulo

Porcentajes de Recuperación



ORIGEN: MÉXICO

2022		2021	
Vuelos	Asientos	Vuelos	Asientos
32	7,856	27	6,722

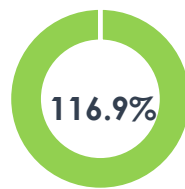
2022		2021	
Vuelos	Asientos	Vuelos	Asientos
62	10,208	13	3,874

Porcentajes de Recuperación

VUELOS

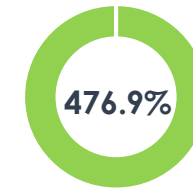


ASIENTOS

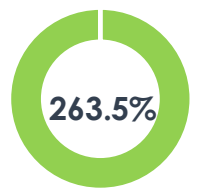


Porcentajes de Recuperación

VUELOS



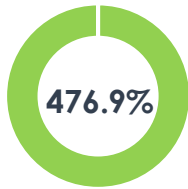
ASIENTOS



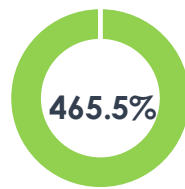
2022		2021	
Vuelos	Asientos	Vuelos	Asientos
62	10,334	13	2,220

Porcentajes de Recuperación

VUELOS



ASIENTOS



ORIGEN: MONTERREY

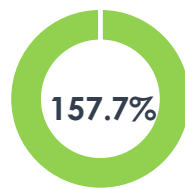
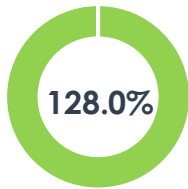
2022		2021	
Vuelos	Asientos	Vuelos	Asientos
96	11,588	75	7,350

2022		2021	
Vuelos	Asientos	Vuelos	Asientos
80	12,036	79	10,494

Porcentajes de Recuperación

VUELOS

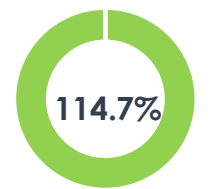
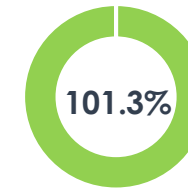
ASIENTOS



Porcentajes de Recuperación

VUELOS

ASIENTOS



ORIGEN: PUERTO VALLARTA

2022		2021	
Vuelos	Asientos	Vuelos	Asientos
12	2,034	2	348

Calgary

Porcentajes de Recuperación



2022		2021	
Vuelos	Asientos	Vuelos	Asientos
63	11,194	71	12,061

Dallas-Fort Worth

Porcentajes de Recuperación



2022		2021	
Vuelos	Asientos	Vuelos	Asientos
32	4,800	42	6,330

Houston

Porcentajes de Recuperación



2022		2021	
Vuelos	Asientos	Vuelos	Asientos
94	15,724	81	12,571

Los Angeles

Porcentajes de Recuperación



ORIGEN: PUERTO VALLARTA

	2022		2021	
	Vuelos	Asientos	Vuelos	Asientos
San Francisco	40	6,018	30	4,500

Porcentajes de Recuperación

