

REPORTE  
**OFERTA AÉREA**  
DISPONIBLE

*PRIMERA QUINCENA JUNIO 2022*



**CICOTUR**  
Centro de Investigación y  
Competitividad Turística Anáhuac

02 JUNIO 2022

# Presentación

En este reporte se presenta la actualización sobre la oferta aérea disponible en el país en vuelos nacionales e internacionales, en la primera quincena del mes de junio de 2022, así como un comparativo con el mismo periodo del año previo.

Las rutas objeto de análisis fueron todas aquellas que en 2019 superaron un volumen de 80,000 pasajeros en vuelos nacionales y 100,000 en internacionales, de acuerdo con los reportes de la Agencia Federal de Aviación Civil.

Las dimensiones consideradas en cada ruta fueron número de vuelos y asientos ofrecidos.

No existe una garantía de que los vuelos programados a futuro se concreten, por lo que las cifras deben tomarse con las reservas del caso.

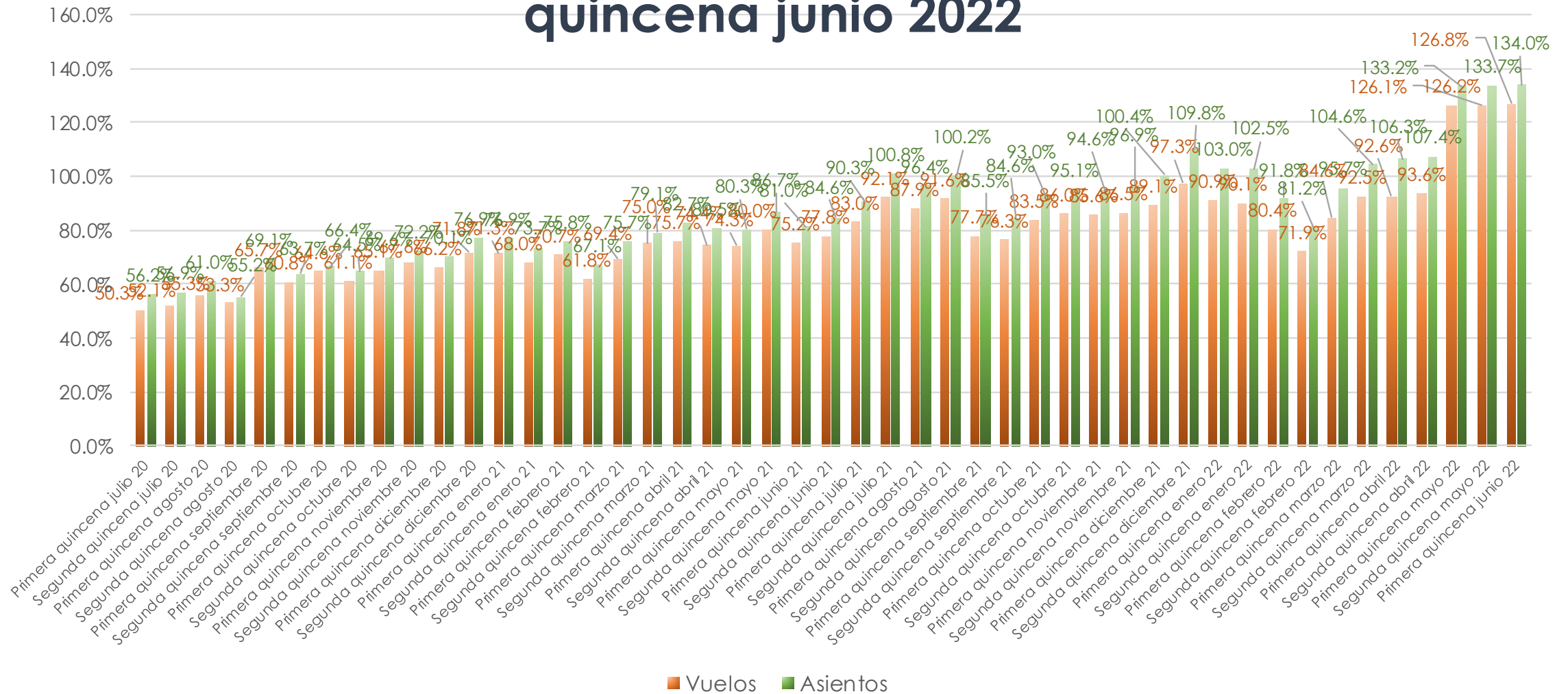
La fecha de extracción de la información fue el 31 de mayo de 2022.

La fuente utilizada es OAG.

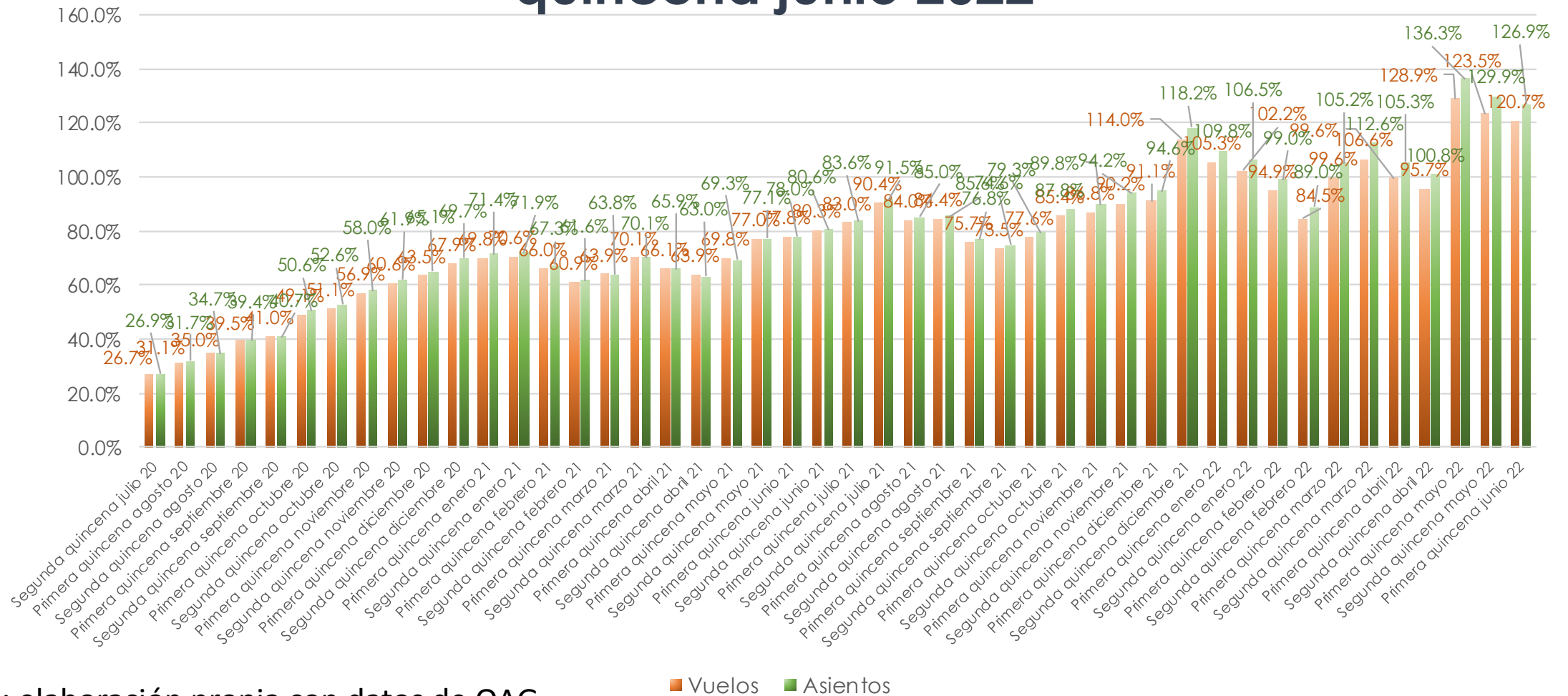
Se puede destacar que en términos generales se mantienen los niveles de la quincena previa en los vuelos y asientos programados en rutas nacionales e internacionales.

Así, la recuperación alcanzada para las rutas nacionales es de 126.8% en vuelos (126.2% en el reporte anterior) y 134.0% en asientos (133.7% en el reporte previo); por lo que hace a las internacionales los porcentajes de recuperación son: 120.7% en vuelos (123.5% en el reporte anterior) y 126.9% en asientos (129.9% en el reporte anterior).

# Avance en la recuperación de oferta aérea programada. Vuelos nacionales. Segunda quincena junio 2020-primer quincena junio 2022



# Avance en la recuperación de oferta aérea programada. Vuelos internacionales. Segunda quincena junio-primera quincena junio 2022



Fuente: elaboración propia con datos de OAG

■ Vuelos ■ Asientos

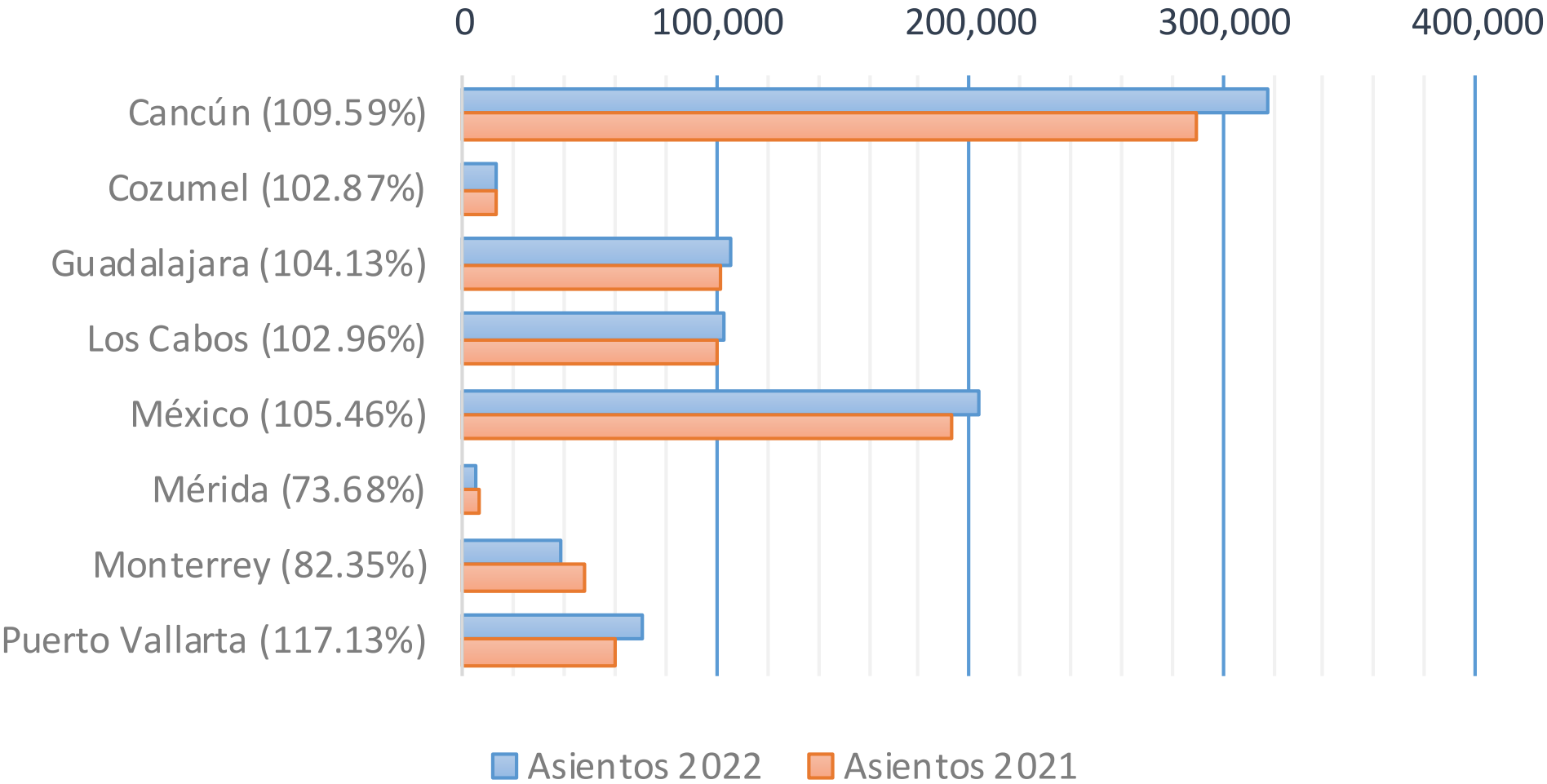


# REPORTE REGIONAL

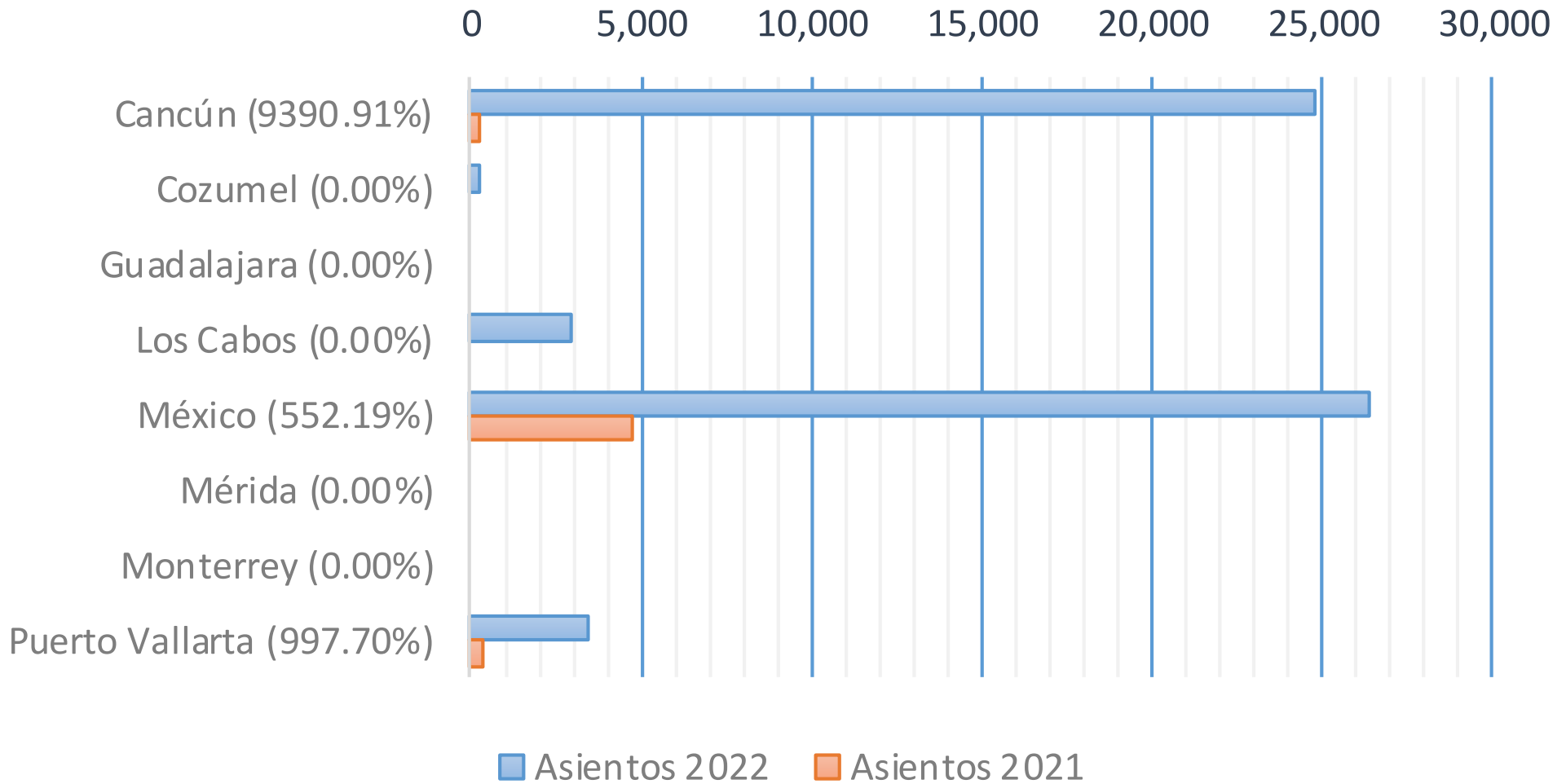
A DESTINOS SELECCIONADOS



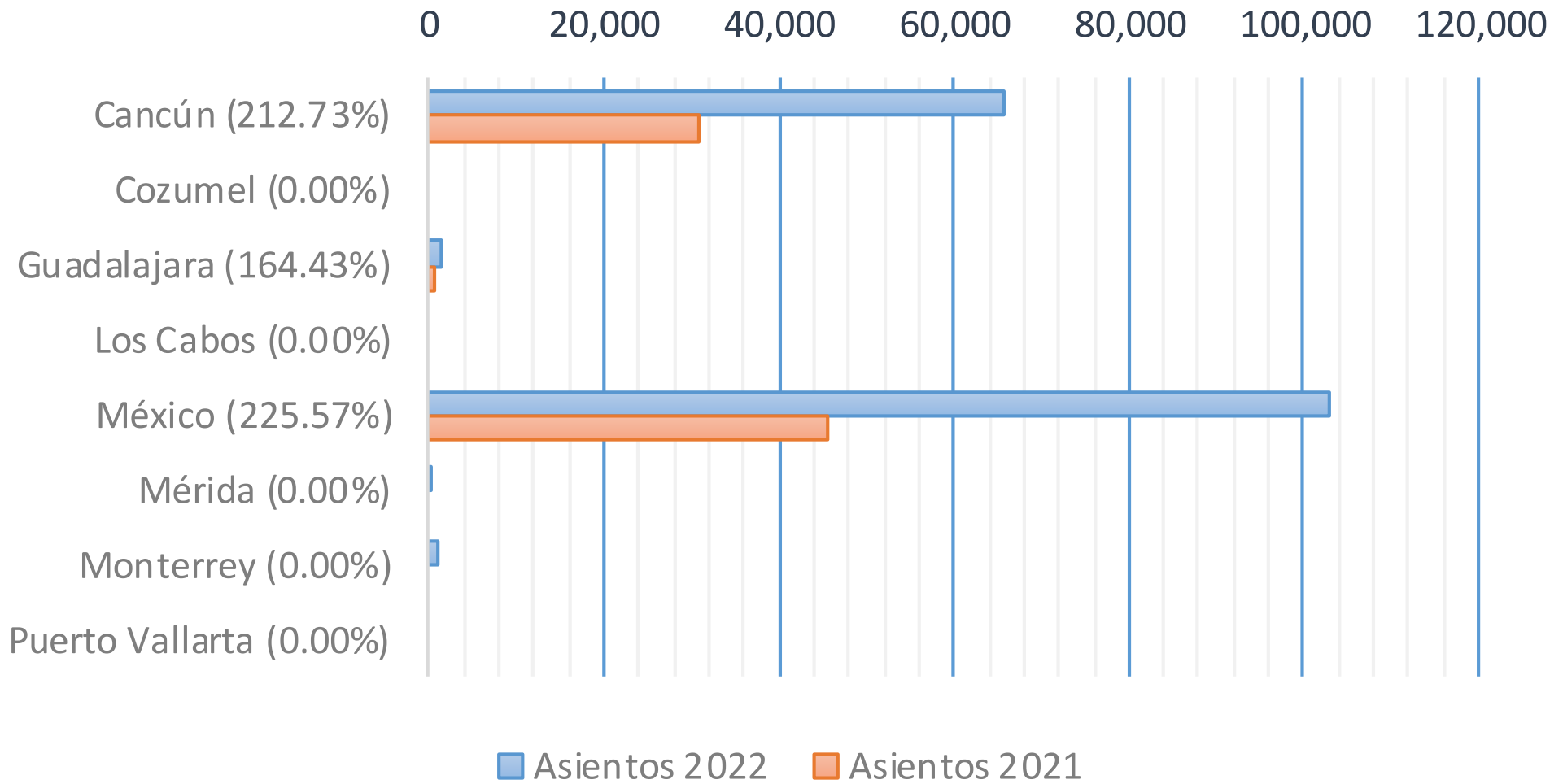
# ORIGEN: ESTADOS UNIDOS



# ORIGEN: CANADÁ

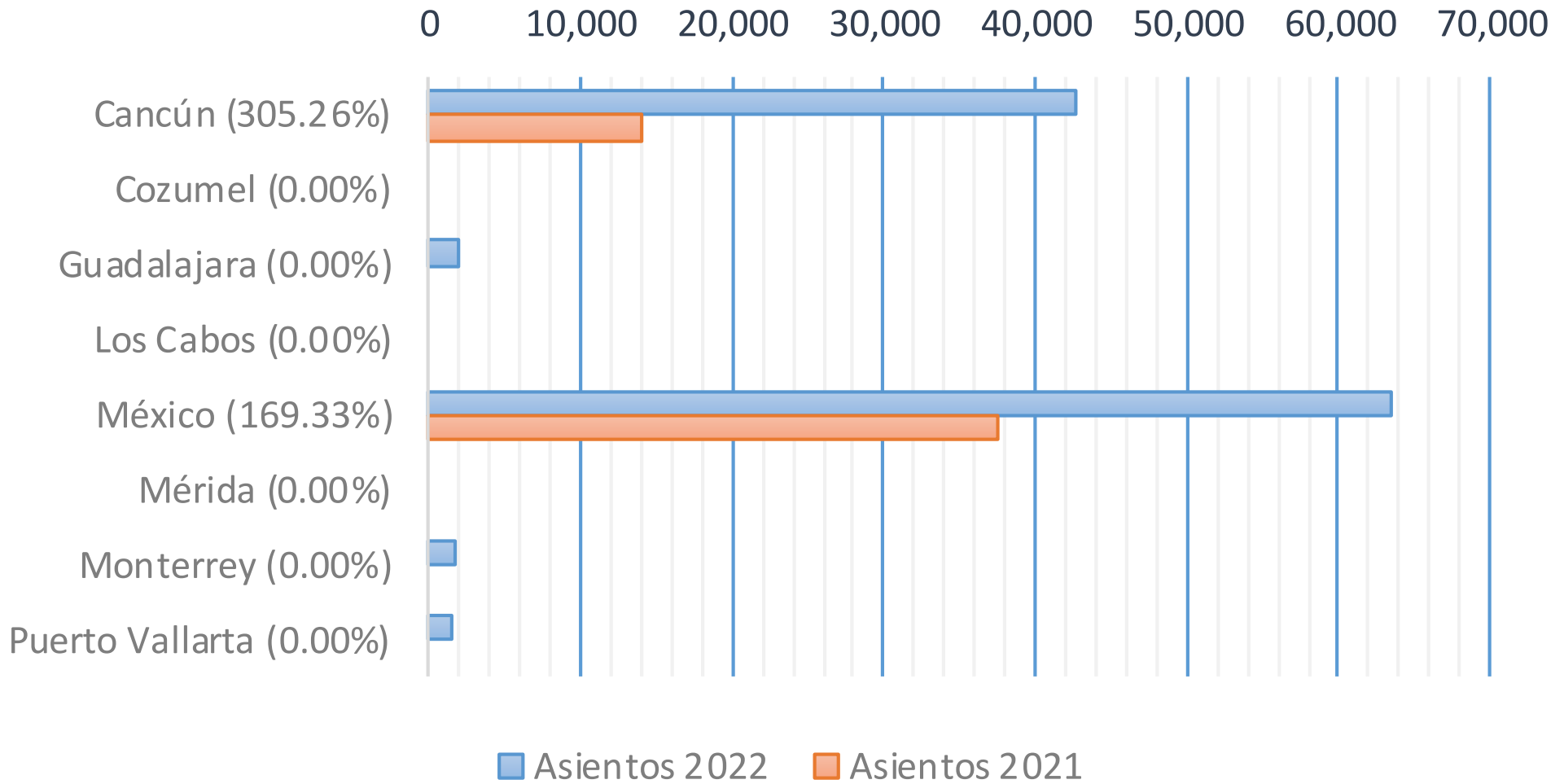


# ORIGEN: CENTRO Y SURAMÉRICA





# ORIGEN: EUROPA





# ÍNDICE

## GENERAL DE VUELOS

ORIGEN	DESTINO	PÁG
<b>RESUMEN TODOS LOS VUELOS NACIONALES</b>		<b>17</b>
Acapulco	México	18
Aguascalientes	México	19
Aguascalientes	Tijuana	19
Bajío	Cancún	20
Bajío	México	20
Bajío	Monterrey	20
Bajío	Tijuana	20
Campeche	México	21
Cancún	Bajío	22
Cancún	Guadalajara	22
Cancún	México	22
Cancún	Monterrey	22
Cancún	Puebla	23
Cancún	Veracruz	23
Chetumal	México	24
Chihuahua	Guadalajara	25
Chihuahua	México	25
Chihuahua	Monterrey	25
CD. del Carmen	México	26
CD. Juárez	Guadalajara	27
CD. Juárez	México	27
CD. Juárez	Monterrey	27

ORIGEN	DESTINO	PÁG
CD. Obregón	México	28
Culiacán	Guadalajara	29
Culiacán	México	29
Culiacán	Tijuana	29
Durango	México	30
Guadalajara	Cancún	31
Guadalajara	Chihuahua	31
Guadalajara	CD. Juárez	31
Guadalajara	Hermosillo	31
Guadalajara	La Paz	32
Guadalajara	Los Cabos	32
Guadalajara	Mérida	32
Guadalajara	Mexicali	32
Guadalajara	México	33
Guadalajara	Monterrey	33
Guadalajara	Tijuana	33
Guadalajara	Veracruz	33
Hermosillo	Guadalajara	34
Hermosillo	México	34
Hermosillo	Monterrey	34
Hermosillo	Tijuana	34
Huatulco	México	35

ORIGEN	DESTINO	PÁG
Ixtapa	México	36
La Paz	Guadalajara	37
La Paz	México	37
La Paz	Tijuana	37
Los Cabos	Guadalajara	38
Los Cabos	México	38
Los Cabos	Tijuana	38
Los Mochis	México	39
Mazatlán	México	40
Mérida	Guadalajara	41
Mérida	México	41
Mérida	Monterrey	41
Mexicali	Guadalajara	42
Mexicali	México	42
México	Acapulco	43
México	Aguascalientes	43
México	Bajío	43
México	Campeche	43
México	Cancún	44
México	CD. del Carmen	44
México	CD. Juárez	44
México	CD. Obregón	44

ORIGEN	DESTINO	PÁG
México	Chetumal	45
México	Chihuahua	45
México	Culiacán	45
México	Durango	45
México	Guadalajara	46
México	Hermosillo	46
México	Huatulco	46
México	Ixtapa	46
México	La Paz	47
México	Los Cabos	47
México	Los Mochis	47
México	Mazatlán	47
México	Mérida	48
México	Mexicali	48
México	Monterrey	48
México	Oaxaca	48
México	P. Escondido	49
México	P. Vallarta	49
México	Reynosa	49
México	SLP	49
México	Tampico	50
México	Tapachula	50

ORIGEN	DESTINO	PÁG
México	Tijuana	50
México	Torreón	50
México	Tuxtla GTZ	51
México	Veracruz	51
México	Villahermosa	51
México	Zacatecas	51
Monterrey	Bajío	52
Monterrey	Cancún	52
Monterrey	Chihuahua	52
Monterrey	CD. Juárez	52
Monterrey	Guadalajara	53
Monterrey	Hermosillo	53
Monterrey	Mérida	53
Monterrey	México	53
Monterrey	Puebla	54
Monterrey	P. Vallarta	54
Monterrey	Querétaro	54
Monterrey	Tijuana	54
Monterrey	Toluca	55
Monterrey	Veracruz	55
Morelia	Tijuana	56
Oaxaca	México	57

ORIGEN	DESTINO	PÁG
Puebla	Cancún	58
Puebla	Monterrey	58
P. Escondido	México	59
P. Vallarta	México	60
P. Vallarta	Monterrey	60
Querétaro	Monterrey	61
Reynosa	México	62
SLP	México	63
Tampico	México	64
Tapachula	México	65
Tijuana	Aguascalientes	66
Tijuana	Bajío	66
Tijuana	Culiacán	66
Tijuana	Guadalajara	66
Tijuana	Los Cabos	67
Tijuana	México	67
Tijuana	Monterrey	67
Tijuana	Morelia	67
Toluca	Monterrey	68
Torreón	México	69
Tuxtla GTZ	México	70
Veracruz	Cancún	71

ORIGEN	DESTINO	PÁG
Veracruz	Guadalajara	71
Veracruz	México	71
Veracruz	Monterrey	71
Villahermosa	México	72
Zacatecas	México	73
<b>RESUMEN TODOS LOS VUELOS INTERNACIONALES</b>		<b>75</b>
Amsterdam	México	76
Atlanta	Cancún	77
Atlanta	México	77
Baltimore	Cancún	78
Bogota	Cancún	79
Bogota	México	79
Buenos Aires	México	80
Calgary	Cancún	81
Calgary	Puerto Vallarta	81
Charlotte	Cancún	82
Chicago O'Hare	Cancún	83
Chicago O'Hare	Guadalajara	83
Chicago O'Hare	México	83
Chicago Midway	Cancún	84
Chicago Midway	Guadalajara	84
Dallas-Fort Worth	Cancún	85

ORIGEN	DESTINO	PÁG
Dallas-Fort Worth	Guadalajara	85
Dallas-Fort Worth	Los Cabos	85
Dallas-Fort Worth	México	85
Dallas-Fort Worth	Monterrey	86
Dallas-Fort Worth	Puerto Vallarta	86
Denver	Cancún	87
Detroit	Cancún	88
Fort Lauderdale	Cancún	89
Frankfurt	México	90
Fresno	Guadalajara	91
Guatemala	México	92
Houston	Cancún	93
Houston	Guadalajara	93
Houston	Los Cabos	93
Houston	México	93
Houston	Monterrey	94
Houston	Puerto Vallarta	94
La Habana	Cancún	95
La Habana	México	95
Las Vegas	Guadalajara	96
Las Vegas	México	96
Lima	Cancún	97

ORIGEN	DESTINO	PÁG
Lima	México	97
Londres Heathrow	Cancún	98
Londres Heathrow	México	98
Los Angeles	Cancún	99
Los Angeles	Guadalajara	99
Los Angeles	Los Cabos	99
Los Angeles	México	99
Los Angeles	Puerto Vallarta	100
Madrid Barajas	Cancún	101
Madrid Barajas	México	101
Manchester	Cancún	102
Miami	Cancún	103
Miami	México	103
Minneapolis	Cancún	104
Montreal	Cancún	105
Montreal	México	105
Nueva York JFK	Cancún	106
Nueva York JFK	México	106
Nueva York Newark	Cancún	107
Nueva York Newark	México	107
Orlando	México	108
Panama	Cancún	109

<b>ORIGEN</b>	<b>DESTINO</b>	<b>PÁG</b>
Panama	México	<b>109</b>
Paris	México	<b>110</b>
Philadelphia	Cancún	<b>111</b>
Phoenix	Los Cabos	<b>112</b>
Sacramento	Guadalajara	<b>113</b>
San Antonio	México	<b>114</b>
San Diego	Los Cabos	<b>115</b>
San Francisco	Cancún	<b>116</b>
San Francisco	Guadalajara	<b>116</b>
San Francisco	Los Cabos	<b>116</b>
San Francisco	México	<b>116</b>
San Francisco	Puerto Vallarta	<b>117</b>
San Jose, California	Guadalajara	<b>118</b>
San Jose, Costa Rica	México	<b>119</b>
San Salvador	México	<b>120</b>
Santiago De Chile	México	<b>121</b>
Sao Paulo	México	<b>122</b>
St. Louis	Cancún	<b>123</b>
Tokyo	México	<b>124</b>
Toronto	Cancún	<b>125</b>
Toronto	México	<b>125</b>
Vancouver	Cancún	<b>126</b>

<b>ORIGEN</b>	<b>DESTINO</b>	<b>PÁG</b>
Vancouver	México	<b>126</b>
Cancún	Atlanta	<b>127</b>
Cancún	Baltimore	<b>127</b>
Cancún	Bogotá	<b>127</b>
Cancún	Calgary	<b>127</b>
Cancún	Charlotte	<b>128</b>
Cancún	Chicago Midway	<b>128</b>
Cancún	Chicago O'Hare	<b>128</b>
Cancún	Dallas-Fort Worth	<b>128</b>
Cancún	Denver	<b>129</b>
Cancún	Detroit	<b>129</b>
Cancún	Fort Lauderdale	<b>129</b>
Cancún	Houston	<b>129</b>
Cancún	La Habana	<b>130</b>
Cancún	Lima	<b>130</b>
Cancún	Londres Heathrow	<b>130</b>
Cancún	Los Angeles	<b>130</b>
Cancún	Madrid Barajas	<b>131</b>
Cancún	Manchester	<b>131</b>
Cancún	Miami	<b>131</b>
Cancún	Minneapolis	<b>131</b>
Cancún	Montreal	<b>132</b>

<b>ORIGEN</b>	<b>DESTINO</b>	<b>PÁG</b>
Cancún	Nueva York JFK	<b>132</b>
Cancún	Nueva York Newark	<b>132</b>
Cancún	Panama	<b>132</b>
Cancún	Philadelphia	<b>133</b>
Cancún	San Francisco	<b>133</b>
Cancún	St. Louis	<b>133</b>
Cancún	Toronto	<b>133</b>
Cancún	Vancouver	<b>134</b>
Guadalajara	Chicago Midway	<b>135</b>
Guadalajara	Chicago O'Hare	<b>135</b>
Guadalajara	Dallas-Fort Worth	<b>135</b>
Guadalajara	Fresno	<b>135</b>
Guadalajara	Houston	<b>136</b>
Guadalajara	Las Vegas	<b>136</b>
Guadalajara	Los Angeles	<b>136</b>
Guadalajara	Sacramento	<b>136</b>
Guadalajara	San Francisco	<b>137</b>
Guadalajara	San Jose, California	<b>137</b>
Los Cabos	Dallas-Fort Worth	<b>138</b>
Los Cabos	Houston	<b>138</b>
Los Cabos	Los Angeles	<b>138</b>
Los Cabos	Phoenix	<b>138</b>



<b>ORIGEN</b>	<b>DESTINO</b>	<b>PÁG</b>
Los Cabos	San Diego	<b>139</b>
Los Cabos	San Francisco	<b>139</b>
México	Amsterdam	<b>140</b>
México	Atlanta	<b>140</b>
México	Bogotá	<b>140</b>
México	Buenos Aires	<b>140</b>
México	Chicago O'Hare	<b>141</b>
México	Dallas-Fort Worth	<b>141</b>
México	Frankfurt	<b>141</b>
México	Guatemala	<b>141</b>
México	Houston	<b>142</b>
México	La Habana	<b>142</b>
México	Las Vegas	<b>142</b>
México	Lima	<b>142</b>
México	Londres Heathrow	<b>143</b>
México	Los Angeles	<b>143</b>
México	Madrid Barajas	<b>143</b>
México	Miami	<b>143</b>
México	Montreal	<b>144</b>
México	Nueva York JFK	<b>144</b>
México	Nueva York Newark	<b>144</b>
México	Orlando	<b>144</b>

<b>ORIGEN</b>	<b>DESTINO</b>	<b>PÁG</b>
México	Panama	<b>145</b>
México	Paris	<b>145</b>
México	San Antonio	<b>145</b>
México	San Francisco	<b>145</b>
México	San Jose, Costa Rica	<b>146</b>
México	San Salvador	<b>146</b>
México	Santiago De Chile	<b>146</b>
México	Sao Paulo	<b>146</b>
México	Tokyo	<b>147</b>
México	Toronto	<b>147</b>
México	Vancouver	<b>147</b>
Monterrey	Dallas-Fort Worth	<b>148</b>
Monterrey	Houston	<b>148</b>
Puerto Vallarta	Calgary	<b>149</b>
Puerto Vallarta	Dallas-Fort Worth	<b>149</b>
Puerto Vallarta	Houston	<b>149</b>
Puerto Vallarta	Los Angeles	<b>149</b>
Puerto Vallarta	San Francisco	<b>150</b>

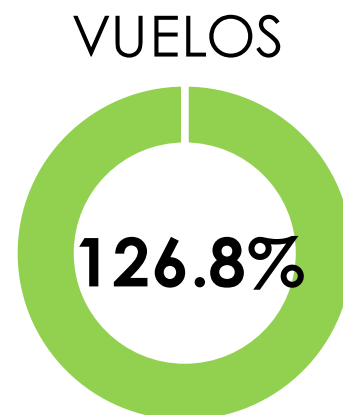
A blue-tinted photograph of an airplane wing flying over a landscape with clouds. The wing is on the left side of the frame, extending towards the right. The background shows a horizon line with a mix of blue and white clouds. The overall mood is serene and expansive.

VUELOS  
**NACIONALES**

# RESUMEN TODOS LOS VUELOS NACIONALES

2022		2021	
Vuelos	Asientos	Vuelos	Asientos
18,514	3,032,189	14,598	2,262,777

## Porcentajes de recuperación



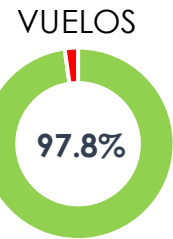
 RECUPERADO

 PENDIENTE DE RECUPERACIÓN

# ORIGEN: ACAPULCO

	2022		2021	
	Vuelos	Asientos	Vuelos	Asientos
México	131	14,974	134	13,896

Porcentajes de Recuperación



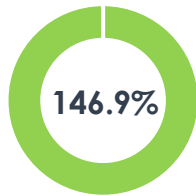
# ORIGEN: AGUASCALIENTES

2022		2021	
Vuelos	Asientos	Vuelos	Asientos
94	11,133	64	6,896

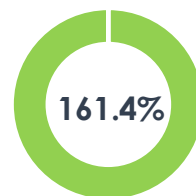
2022		2021	
Vuelos	Asientos	Vuelos	Asientos
30	5,580	30	5,370

Porcentajes de Recuperación

VUELOS



ASIENTOS

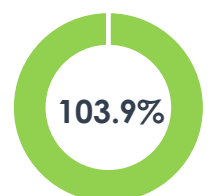


Porcentajes de Recuperación

VUELOS



ASIENTOS



# ORIGEN: BAJÍO

2022		2021	
Vuelos	Asientos	Vuelos	Asientos
34	6,318	41	8,153

**Cancún**

Porcentajes de Recuperación



2022		2021	
Vuelos	Asientos	Vuelos	Asientos
102	12,064	82	8,112

**México**

Porcentajes de Recuperación



2022		2021	
Vuelos	Asientos	Vuelos	Asientos
29	5,370	17	3,138

**Monterrey**

Porcentajes de Recuperación



2022		2021	
Vuelos	Asientos	Vuelos	Asientos
91	16,926	69	13,986

**Tijuana**

Porcentajes de Recuperación

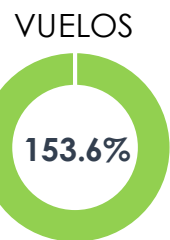




# ORIGEN: CAMPECHE

	2022		2021	
	Vuelos	Asientos	Vuelos	Asientos
México	43	5,475	28	3,861

Porcentajes de Recuperación



# ORIGEN: CANCÚN

2022		2021	
Vuelos	Asientos	Vuelos	Asientos
33	6,132	41	8,153

2022		2021	
Vuelos	Asientos	Vuelos	Asientos
114	23,004	132	23,824

Porcentajes de Recuperación



Porcentajes de Recuperación



2022		2021	
Vuelos	Asientos	Vuelos	Asientos
569	112,118	529	113,535

2022		2021	
Vuelos	Asientos	Vuelos	Asientos
179	36,288	160	30,136

Porcentajes de Recuperación



Porcentajes de Recuperación



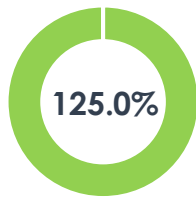
# ORIGEN: CANCÚN

2022		2021	
Vuelos	Asientos	Vuelos	Asientos
40	7,602	32	5,714

2022		2021	
Vuelos	Asientos	Vuelos	Asientos
29	5,502	27	5,022

Porcentajes de Recuperación

VUELOS

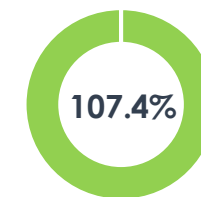


ASIENTOS



Porcentajes de Recuperación

VUELOS



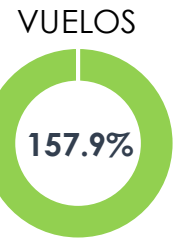
ASIENTOS



# ORIGEN: CHETUMAL

	2022		2021	
	Vuelos	Asientos	Vuelos	Asientos
México	60	10,950	38	5,658

Porcentajes de Recuperación



# ORIGEN: CHIHUAHUA

2022		2021	
Vuelos	Asientos	Vuelos	Asientos
23	4,278	25	4,517

2022		2021	
Vuelos	Asientos	Vuelos	Asientos
148	27,241	96	13,417

Porcentajes de Recuperación



Porcentajes de Recuperación



2022		2021	
Vuelos	Asientos	Vuelos	Asientos
26	5,360	15	3,480

Porcentajes de Recuperación



# ORIGEN: CD. CARMEN

	2022		2021	
	Vuelos	Asientos	Vuelos	Asientos
México	52	6,923	48	5,975

Porcentajes de Recuperación



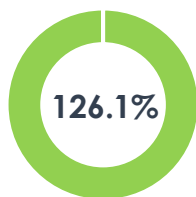


# ORIGEN: CD. JUÁREZ

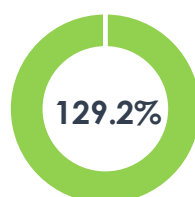
2022		2021	
Vuelos	Asientos	Vuelos	Asientos
58	10,788	46	8,353

Porcentajes de Recuperación

VUELOS



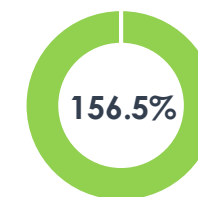
ASIENTOS



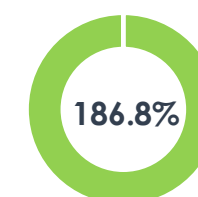
2022		2021	
Vuelos	Asientos	Vuelos	Asientos
133	24,589	85	13,164

Porcentajes de Recuperación

VUELOS



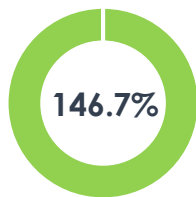
ASIENTOS



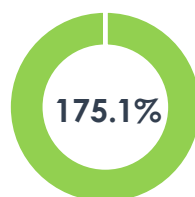
2022		2021	
Vuelos	Asientos	Vuelos	Asientos
22	4,792	15	2,736

Porcentajes de Recuperación

VUELOS



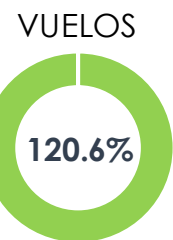
ASIENTOS



# ORIGEN: CD. OBREGÓN

	2022		2021	
	Vuelos	Asientos	Vuelos	Asientos
México	41	5,190	34	3,846

Porcentajes de Recuperación



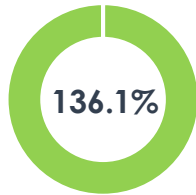
# ORIGEN: CULIACÁN

2022		2021	
Vuelos	Asientos	Vuelos	Asientos
49	9,114	36	5,436

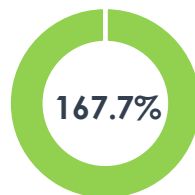
2022		2021	
Vuelos	Asientos	Vuelos	Asientos
83	12,447	88	14,453

Porcentajes de Recuperación

VUELOS

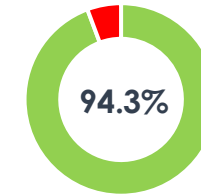


ASIENTOS

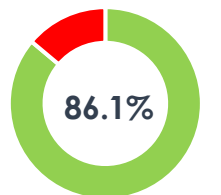


Porcentajes de Recuperación

VUELOS



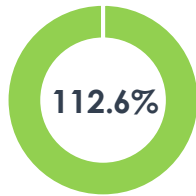
ASIENTOS



2022		2021	
Vuelos	Asientos	Vuelos	Asientos
125	24,235	111	23,329

Porcentajes de Recuperación

VUELOS



ASIENTOS



# ORIGEN: DURANGO

	2022		2021	
	Vuelos	Asientos	Vuelos	Asientos
México	62	6,660	58	6,142

Porcentajes de Recuperación

VUELOS



ASIENTOS



# ORIGEN: GUADALAJARA

2022		2021	
Vuelos	Asientos	Vuelos	Asientos
113	22,818	132	23,824

2022		2021	
Vuelos	Asientos	Vuelos	Asientos
23	4,278	25	4,517

Porcentajes de Recuperación



Porcentajes de Recuperación



2022		2021	
Vuelos	Asientos	Vuelos	Asientos
58	10,788	46	8,353

2022		2021	
Vuelos	Asientos	Vuelos	Asientos
42	7,812	40	7,265

Porcentajes de Recuperación



Porcentajes de Recuperación



# ORIGEN: GUADALAJARA

2022		2021	
Vuelos	Asientos	Vuelos	Asientos
38	5,844	32	5,660

2022		2021	
Vuelos	Asientos	Vuelos	Asientos
57	11,368	48	9,448

Porcentajes de Recuperación



Porcentajes de Recuperación



2022		2021	
Vuelos	Asientos	Vuelos	Asientos
26	4,668	18	3,292

2022		2021	
Vuelos	Asientos	Vuelos	Asientos
56	10,916	60	13,800

Porcentajes de Recuperación



Porcentajes de Recuperación



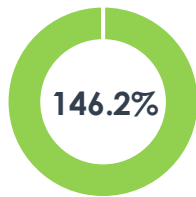
# ORIGEN: GUADALAJARA

2022		2021	
Vuelos	Asientos	Vuelos	Asientos
440	80,451	301	48,891

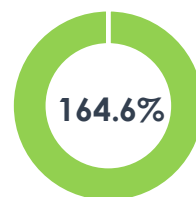
2022		2021	
Vuelos	Asientos	Vuelos	Asientos
132	27,110	86	14,991

Porcentajes de Recuperación

VUELOS

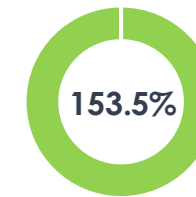


ASIENTOS



Porcentajes de Recuperación

VUELOS



ASIENTOS



2022		2021	
Vuelos	Asientos	Vuelos	Asientos
247	47,760	217	43,853

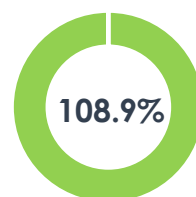
2022		2021	
Vuelos	Asientos	Vuelos	Asientos
23	4,278	21	3,864

Porcentajes de Recuperación

VUELOS



ASIENTOS



Porcentajes de Recuperación

VUELOS



ASIENTOS



# ORIGEN: HERMOSILLO

2022		2021	
Vuelos	Asientos	Vuelos	Asientos
42	7,812	40	7,265

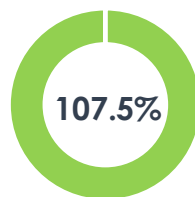
**Guadalajara**

Porcentajes de Recuperación

VUELOS



ASIENTOS

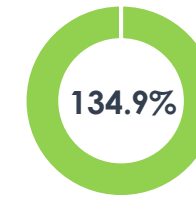


2022		2021	
Vuelos	Asientos	Vuelos	Asientos
147	27,330	109	16,717

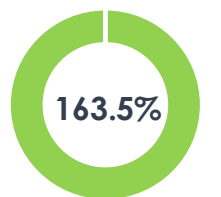
**México**

Porcentajes de Recuperación

VUELOS



ASIENTOS

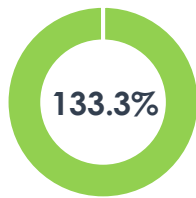


2022		2021	
Vuelos	Asientos	Vuelos	Asientos
28	6,608	21	4,560

**Monterrey**

Porcentajes de Recuperación

VUELOS



ASIENTOS

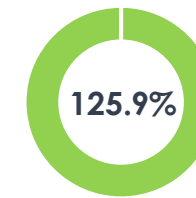


2022		2021	
Vuelos	Asientos	Vuelos	Asientos
34	6,324	27	4,833

**Tijuana**

Porcentajes de Recuperación

VUELOS



ASIENTOS

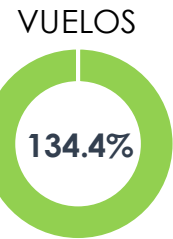




# ORIGEN: HUATULCO

	2022		2021	
	Vuelos	Asientos	Vuelos	Asientos
México	129	20,164	96	14,307

Porcentajes de Recuperación

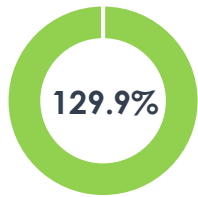


# ORIGEN: IXTAPA

	2022		2021	
	Vuelos	Asientos	Vuelos	Asientos
México	113	12,900	87	8,566

Porcentajes de Recuperación

VUELOS



ASIENTOS



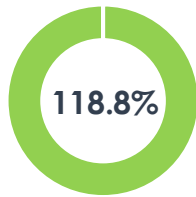
# ORIGEN: LA PAZ

2022		2021	
Vuelos	Asientos	Vuelos	Asientos
38	5,844	32	5,660

**Guadalajara**

Porcentajes de Recuperación

VUELOS



ASIENTOS

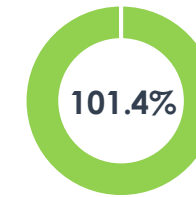


2022		2021	
Vuelos	Asientos	Vuelos	Asientos
70	12,432	69	10,562

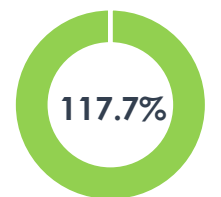
**México**

Porcentajes de Recuperación

VUELOS



ASIENTOS

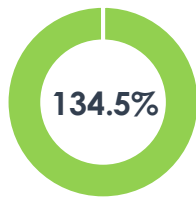


2022		2021	
Vuelos	Asientos	Vuelos	Asientos
39	4,942	29	4,408

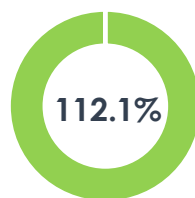
**Tijuana**

Porcentajes de Recuperación

VUELOS



ASIENTOS



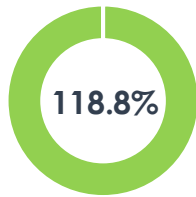
# ORIGEN: LOS CABOS

2022		2021	
Vuelos	Asientos	Vuelos	Asientos
57	11,368	48	9,448

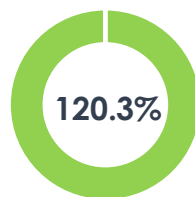
2022		2021	
Vuelos	Asientos	Vuelos	Asientos
150	28,101	149	25,508

Porcentajes de Recuperación

VUELOS



ASIENTOS



Porcentajes de Recuperación

VUELOS



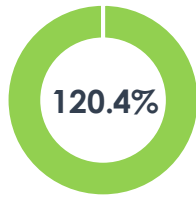
ASIENTOS



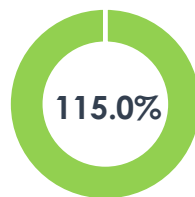
2022		2021	
Vuelos	Asientos	Vuelos	Asientos
59	12,157	49	10,568

Porcentajes de Recuperación

VUELOS



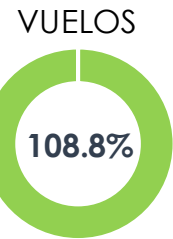
ASIENTOS



# ORIGEN: LOS MOCHIS

	2022		2021	
	Vuelos	Asientos	Vuelos	Asientos
México	37	4,446	34	3,686

Porcentajes de Recuperación



# ORIGEN: MAZATLÁN

	2022		2021	
	Vuelos	Asientos	Vuelos	Asientos
México	92	12,576	79	10,473

Porcentajes de Recuperación



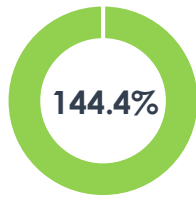
# ORIGEN: MÉRIDA

2022		2021	
Vuelos	Asientos	Vuelos	Asientos
26	4,668	18	3,292

2022		2021	
Vuelos	Asientos	Vuelos	Asientos
260	48,800	211	32,985

Porcentajes de Recuperación

VUELOS

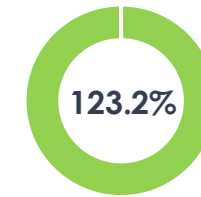


ASIENTOS

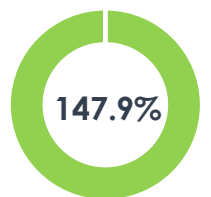


Porcentajes de Recuperación

VUELOS



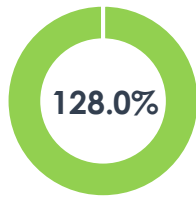
ASIENTOS



2022		2021	
Vuelos	Asientos	Vuelos	Asientos
32	7,026	25	4,392

Porcentajes de Recuperación

VUELOS



ASIENTOS



# ORIGEN: MEXICALI

2022		2021	
Vuelos	Asientos	Vuelos	Asientos
56	10,916	60	13,800

2022		2021	
Vuelos	Asientos	Vuelos	Asientos
72	11,316	51	8,997

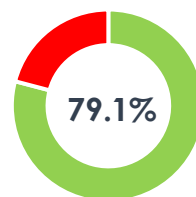
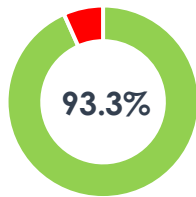
**Guadalajara**

**México**

Porcentajes de Recuperación

VUELOS

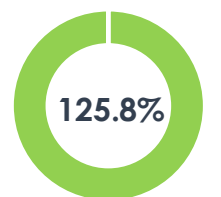
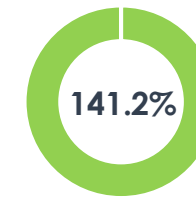
ASIENTOS



Porcentajes de Recuperación

VUELOS

ASIENTOS



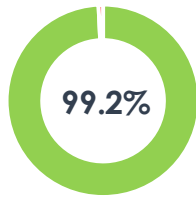


# ORIGEN: MÉXICO

2022		2021	
Vuelos	Asientos	Vuelos	Asientos
132	15,073	133	13,797

Porcentajes de Recuperación

VUELOS



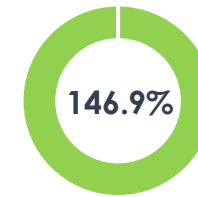
ASIENTOS



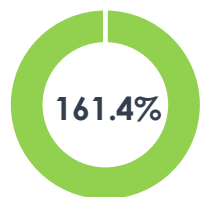
2022		2021	
Vuelos	Asientos	Vuelos	Asientos
94	11,133	64	6,896

Porcentajes de Recuperación

VUELOS



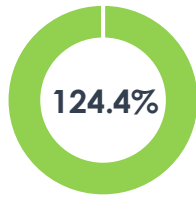
ASIENTOS



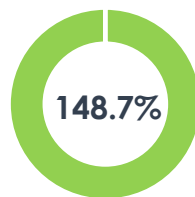
2022		2021	
Vuelos	Asientos	Vuelos	Asientos
102	12,064	82	8,112

Porcentajes de Recuperación

VUELOS



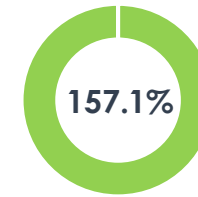
ASIENTOS



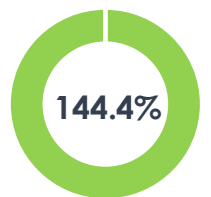
2022		2021	
Vuelos	Asientos	Vuelos	Asientos
44	5,574	28	3,861

Porcentajes de Recuperación

VUELOS



ASIENTOS

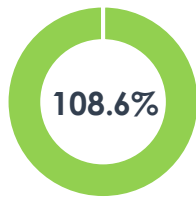


# ORIGEN: MÉXICO

2022		2021	
Vuelos	Asientos	Vuelos	Asientos
584	117,341	538	116,223

Porcentajes de Recuperación

VUELOS



ASIENTOS



2022		2021	
Vuelos	Asientos	Vuelos	Asientos
52	6,923	48	5,975

Porcentajes de Recuperación

VUELOS



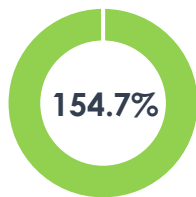
ASIENTOS



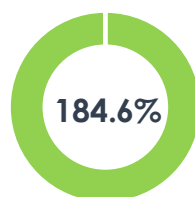
2022		2021	
Vuelos	Asientos	Vuelos	Asientos
133	24,601	86	13,324

Porcentajes de Recuperación

VUELOS



ASIENTOS



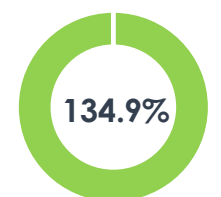
2022		2021	
Vuelos	Asientos	Vuelos	Asientos
41	5,190	34	3,846

Porcentajes de Recuperación

VUELOS



ASIENTOS



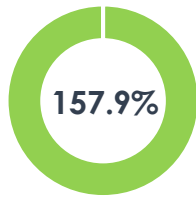
# ORIGEN: MÉXICO

2022		2021	
Vuelos	Asientos	Vuelos	Asientos
60	10,950	38	5,658

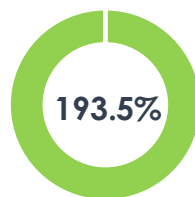
2022		2021	
Vuelos	Asientos	Vuelos	Asientos
148	27,229	96	13,417

Porcentajes de Recuperación

VUELOS

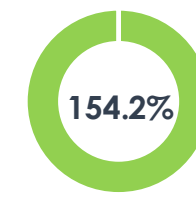


ASIENTOS

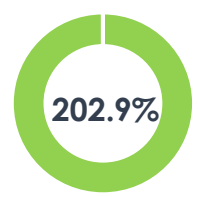


Porcentajes de Recuperación

VUELOS



ASIENTOS

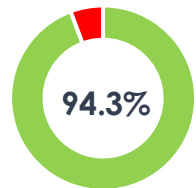


2022		2021	
Vuelos	Asientos	Vuelos	Asientos
83	12,447	88	14,453

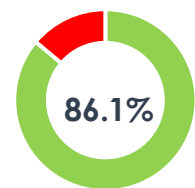
2022		2021	
Vuelos	Asientos	Vuelos	Asientos
62	6,660	57	6,043

Porcentajes de Recuperación

VUELOS



ASIENTOS



Porcentajes de Recuperación

VUELOS



ASIENTOS



# ORIGEN: MÉXICO

2022		2021	
Vuelos	Asientos	Vuelos	Asientos
444	81,228	300	48,680

Porcentajes de Recuperación



2022		2021	
Vuelos	Asientos	Vuelos	Asientos
148	27,502	109	16,717

Porcentajes de Recuperación



2022		2021	
Vuelos	Asientos	Vuelos	Asientos
129	20,164	96	14,307

Porcentajes de Recuperación



2022		2021	
Vuelos	Asientos	Vuelos	Asientos
113	12,900	87	8,566

Porcentajes de Recuperación



# ORIGEN: MÉXICO

2022		2021	
Vuelos	Asientos	Vuelos	Asientos
71	12,604	69	10,562

Porcentajes de Recuperación




2022		2021	
Vuelos	Asientos	Vuelos	Asientos
151	28,263	150	25,668

Porcentajes de Recuperación



2022		2021	
Vuelos	Asientos	Vuelos	Asientos
37	4,446	34	3,686

Porcentajes de Recuperación



2022		2021	
Vuelos	Asientos	Vuelos	Asientos
92	12,576	79	10,473

Porcentajes de Recuperación




# ORIGEN: MÉXICO

2022		2021	
Vuelos	Asientos	Vuelos	Asientos
249	46,323	210	32,867

**Mérida**

Porcentajes de Recuperación



2022		2021	
Vuelos	Asientos	Vuelos	Asientos
72	11,229	51	8,997

**Mexicali**

Porcentajes de Recuperación



2022		2021	
Vuelos	Asientos	Vuelos	Asientos
483	94,618	302	54,216

**Monterrey**

Porcentajes de Recuperación



2022		2021	
Vuelos	Asientos	Vuelos	Asientos
132	16,451	118	13,839

**Oaxaca**

Porcentajes de Recuperación



# ORIGEN: MÉXICO

2022		2021	
Vuelos	Asientos	Vuelos	Asientos
125	17,695	102	13,419

Porcentajes de Recuperación



2022		2021	
Vuelos	Asientos	Vuelos	Asientos
221	42,465	158	25,869

Porcentajes de Recuperación



2022		2021	
Vuelos	Asientos	Vuelos	Asientos
75	10,035	48	6,057

Porcentajes de Recuperación



2022		2021	
Vuelos	Asientos	Vuelos	Asientos
84	8,316	55	5,445

Porcentajes de Recuperación



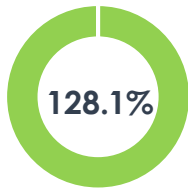
# ORIGEN: MÉXICO

2022		2021	
Vuelos	Asientos	Vuelos	Asientos
82	9,399	64	6,855

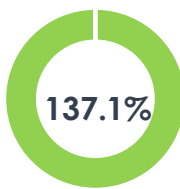
**Tampico**

Porcentajes de Recuperación

VUELOS



ASIENTOS



2022		2021	
Vuelos	Asientos	Vuelos	Asientos
74	11,518	67	9,131

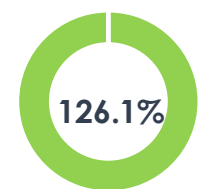
**Tapachula**

Porcentajes de Recuperación

VUELOS



ASIENTOS

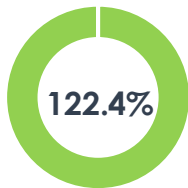


2022		2021	
Vuelos	Asientos	Vuelos	Asientos
317	60,684	259	47,845

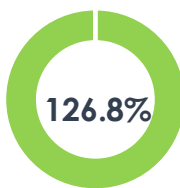
**Tijuana**

Porcentajes de Recuperación

VUELOS



ASIENTOS

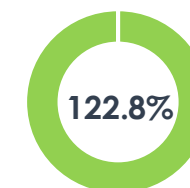


2022		2021	
Vuelos	Asientos	Vuelos	Asientos
97	15,127	79	9,766

**Torreón**

Porcentajes de Recuperación

VUELOS



ASIENTOS






# ORIGEN: MÉXICO

2022		2021	
Vuelos	Asientos	Vuelos	Asientos
159	28,338	125	16,669

2022		2021	
Vuelos	Asientos	Vuelos	Asientos
112	12,219	102	10,629

Porcentajes de Recuperación



Porcentajes de Recuperación



2022		2021	
Vuelos	Asientos	Vuelos	Asientos
130	24,271	109	14,586

2022		2021	
Vuelos	Asientos	Vuelos	Asientos
41	4,059	23	2,619

Porcentajes de Recuperación



Porcentajes de Recuperación



# ORIGEN: MONTERREY

2022		2021	
Vuelos	Asientos	Vuelos	Asientos
30	5,556	17	3,138

2022		2021	
Vuelos	Asientos	Vuelos	Asientos
180	36,474	160	30,136

Porcentajes de Recuperación



Porcentajes de Recuperación




2022		2021	
Vuelos	Asientos	Vuelos	Asientos
26	5,360	15	3,480

2022		2021	
Vuelos	Asientos	Vuelos	Asientos
22	4,792	15	2,748

Porcentajes de Recuperación



Porcentajes de Recuperación




# ORIGEN: MONTERREY

2022		2021	
Vuelos	Asientos	Vuelos	Asientos
132	27,110	86	14,991

2022		2021	
Vuelos	Asientos	Vuelos	Asientos
28	6,608	21	4,560

Porcentajes de Recuperación



Porcentajes de Recuperación



2022		2021	
Vuelos	Asientos	Vuelos	Asientos
32	7,026	25	4,392

2022		2021	
Vuelos	Asientos	Vuelos	Asientos
482	94,397	302	54,222

Porcentajes de Recuperación



Porcentajes de Recuperación



# ORIGEN: MONTERREY

2022		2021	
Vuelos	Asientos	Vuelos	Asientos
23	4,304	19	3,342

**Puebla**

Porcentajes de Recuperación



2022		2021	
Vuelos	Asientos	Vuelos	Asientos
44	9,020	25	5,160

**P. Vallarta**

Porcentajes de Recuperación



2022		2021	
Vuelos	Asientos	Vuelos	Asientos
56	6,274	35	3,754

**Querétaro**

Porcentajes de Recuperación



2022		2021	
Vuelos	Asientos	Vuelos	Asientos
69	13,602	41	7,264

**Tijuana**

Porcentajes de Recuperación



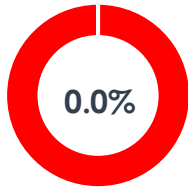
# ORIGEN: MONTERREY

2022		2021	
Vuelos	Asientos	Vuelos	Asientos
0	0	0	0

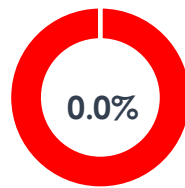
2022		2021	
Vuelos	Asientos	Vuelos	Asientos
30	6,056	30	5,502

Porcentajes de Recuperación

VUELOS



ASIENTOS



Porcentajes de Recuperación

VUELOS



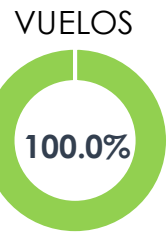
ASIENTOS



# ORIGEN: MORELIA

	2022		2021	
	Vuelos	Asientos	Vuelos	Asientos
Tijuana	70	12,978	70	12,614

Porcentajes de Recuperación



# ORIGEN: OAXACA

	2022		2021	
	Vuelos	Asientos	Vuelos	Asientos
México	132	16,451	118	13,839

Porcentajes de Recuperación

VUELOS



ASIENTOS



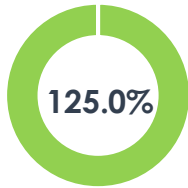
# ORIGEN: PUEBLA

2022		2021	
Vuelos	Asientos	Vuelos	Asientos
40	7,602	32	5,714

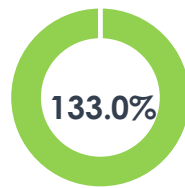
2022		2021	
Vuelos	Asientos	Vuelos	Asientos
23	4,304	19	3,342

Porcentajes de Recuperación

VUELOS

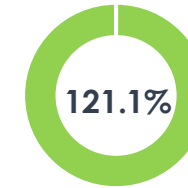


ASIENTOS

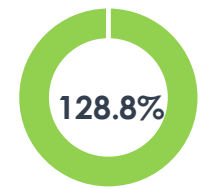


Porcentajes de Recuperación

VUELOS



ASIENTOS

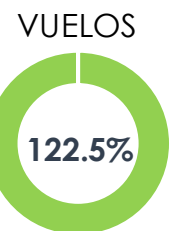




# ORIGEN: P. ESCONDIDO

	2022		2021	
	Vuelos	Asientos	Vuelos	Asientos
México	125	17,695	102	13,419

Porcentajes de Recuperación



# ORIGEN: P. VALLARTA

2022		2021	
Vuelos	Asientos	Vuelos	Asientos
220	42,366	158	25,930

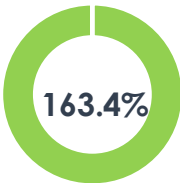
2022		2021	
Vuelos	Asientos	Vuelos	Asientos
44	9,020	25	5,172

Porcentajes de Recuperación

VUELOS

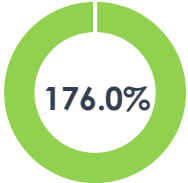


ASIENTOS

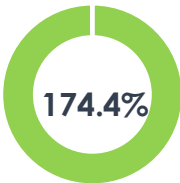


Porcentajes de Recuperación

VUELOS



ASIENTOS



# ORIGEN: QUERÉTARO

	2022		2021	
	Vuelos	Asientos	Vuelos	Asientos
Monterrey	58	6,374	33	3,654

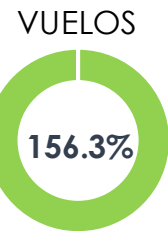
Porcentajes de Recuperación



# ORIGEN: REYNOSA

	2022		2021	
	Vuelos	Asientos	Vuelos	Asientos
México	75	10,035	48	6,057

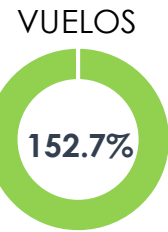
Porcentajes de Recuperación



# ORIGEN: SAN LUIS POTOSÍ

	2022		2021	
	Vuelos	Asientos	Vuelos	Asientos
México	84	8,316	55	5,445

Porcentajes de Recuperación



# ORIGEN: TAMPICO

	2022		2021	
	Vuelos	Asientos	Vuelos	Asientos
México	82	9,399	64	6,855

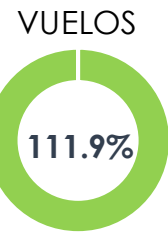
Porcentajes de Recuperación



# ORIGEN: TAPACHULA

	2022		2021	
	Vuelos	Asientos	Vuelos	Asientos
México	75	11,617	67	9,131

Porcentajes de Recuperación



# ORIGEN: TIJUANA

2022		2021	
Vuelos	Asientos	Vuelos	Asientos
30	5,580	30	5,370

**Aguascalientes**

Porcentajes de Recuperación



2022		2021	
Vuelos	Asientos	Vuelos	Asientos
90	16,740	69	13,986

**Bajío**

Porcentajes de Recuperación



2022		2021	
Vuelos	Asientos	Vuelos	Asientos
125	24,235	111	23,329

**Culiacán**

Porcentajes de Recuperación



2022		2021	
Vuelos	Asientos	Vuelos	Asientos
248	48,031	218	44,032

**Guadalajara**

Porcentajes de Recuperación





# ORIGEN: TIJUANA

2022		2021	
Vuelos	Asientos	Vuelos	Asientos
59	12,157	49	10,568

**Los Cabos**

Porcentajes de Recuperación



2022		2021	
Vuelos	Asientos	Vuelos	Asientos
315	60,312	261	48,153

**México**

Porcentajes de Recuperación



2022		2021	
Vuelos	Asientos	Vuelos	Asientos
68	13,458	41	7,264

**Monterrey**

Porcentajes de Recuperación



2022		2021	
Vuelos	Asientos	Vuelos	Asientos
70	12,978	70	12,614

**Morelia**

Porcentajes de Recuperación

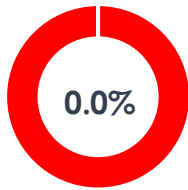


# ORIGEN: TOLUCA

	2022		2021	
	Vuelos	Asientos	Vuelos	Asientos
Monterrey	0	0	0	0

Porcentajes de Recuperación

VUELOS



ASIENTOS

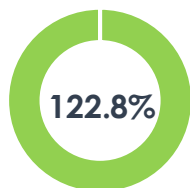


# ORIGEN: TORREÓN

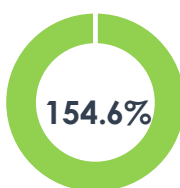
	2022		2021	
	Vuelos	Asientos	Vuelos	Asientos
México	97	15,102	79	9,766

Porcentajes de Recuperación

VUELOS



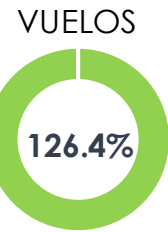
ASIENTOS



# ORIGEN: TUXTLA GUTIÉRREZ

	2022		2021	
	Vuelos	Asientos	Vuelos	Asientos
México	158	28,239	125	16,669

Porcentajes de Recuperación



# ORIGEN: VERACRUZ

2022		2021	
Vuelos	Asientos	Vuelos	Asientos
29	5,502	27	5,022

2022		2021	
Vuelos	Asientos	Vuelos	Asientos
23	4,278	21	3,864

Porcentajes de Recuperación




Porcentajes de Recuperación



2022		2021	
Vuelos	Asientos	Vuelos	Asientos
111	12,120	102	10,629

2022		2021	
Vuelos	Asientos	Vuelos	Asientos
30	6,056	30	5,502

Porcentajes de Recuperación



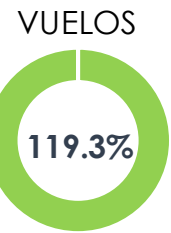
Porcentajes de Recuperación



# ORIGEN: VILLAHERMOSA

	2022		2021	
	Vuelos	Asientos	Vuelos	Asientos
México	130	24,259	109	14,586

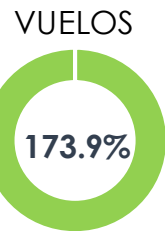
Porcentajes de Recuperación



# ORIGEN: ZACATECAS

	2022		2021	
	Vuelos	Asientos	Vuelos	Asientos
México	40	3,960	23	2,619

Porcentajes de Recuperación





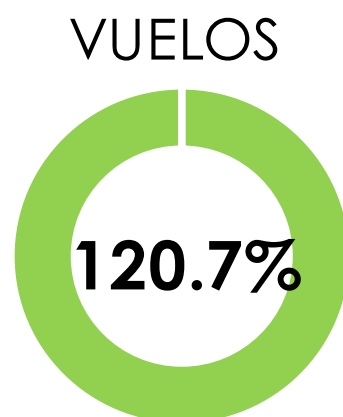
VUELOS  
**INTERNACIONALES**



# RESUMEN TODOS LOS VUELOS INTERNACIONALES

2022		2021	
Vuelos	Asientos	Vuelos	Asientos
15,450	2,618,912	12,801	2,063,499

## Porcentajes de recuperación



 RECUPERADO

 PENDIENTE DE RECUPERACIÓN

# ORIGEN: AMSTERDAM

	2022		2021	
	Vuelos	Asientos	Vuelos	Asientos
México	30	8,458	23	6,602

Porcentajes de Recuperación



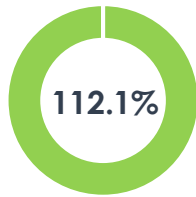
# ORIGEN: ATLANTA

2022		2021	
Vuelos	Asientos	Vuelos	Asientos
102	19,289	91	18,152

2022		2021	
Vuelos	Asientos	Vuelos	Asientos
60	9,600	68	10,880

Porcentajes de Recuperación

VUELOS

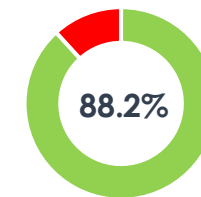


ASIENTOS

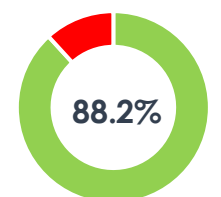


Porcentajes de Recuperación

VUELOS



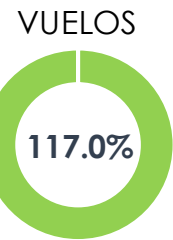
ASIENTOS



# ORIGEN: BALTIMORE

	2022		2021	
	Vuelos	Asientos	Vuelos	Asientos
Cancún	55	8,794	47	7,306

Porcentajes de Recuperación



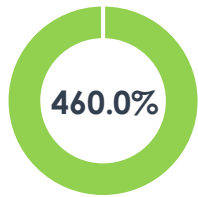
# ORIGEN: BOGOTA

2022		2021	
Vuelos	Asientos	Vuelos	Asientos
69	11,946	15	2,193

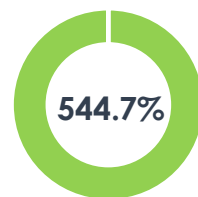
2022		2021	
Vuelos	Asientos	Vuelos	Asientos
134	24,468	36	7,449

Porcentajes de Recuperación

VUELOS

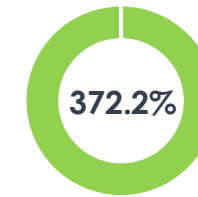


ASIENTOS

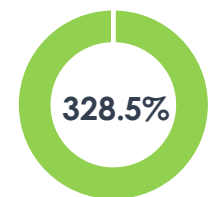


Porcentajes de Recuperación

VUELOS



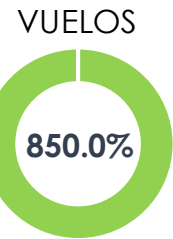
ASIENTOS



# ORIGEN: BUENOS AIRES

	2022		2021	
	Vuelos	Asientos	Vuelos	Asientos
México	17	4,131	2	548

Porcentajes de Recuperación



# ORIGEN: CALGARY

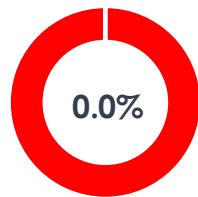
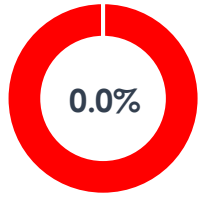
2022		2021	
Vuelos	Asientos	Vuelos	Asientos
11	1,902	0	0

2022		2021	
Vuelos	Asientos	Vuelos	Asientos
10	1,770	2	348

Porcentajes de Recuperación

VUELOS

ASIENTOS



Porcentajes de Recuperación

VUELOS

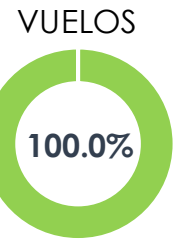
ASIENTOS



# ORIGEN: CHARLOTTE

	2022		2021	
	Vuelos	Asientos	Vuelos	Asientos
Cancún	59	11,210	59	10,976

Porcentajes de Recuperación





# ORIGEN: CHICAGO O'HARE

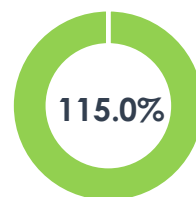
2022		2021	
Vuelos	Asientos	Vuelos	Asientos
105	18,829	91	16,380

Porcentajes de Recuperación

VUELOS



ASIENTOS



2022		2021	
Vuelos	Asientos	Vuelos	Asientos
46	8,140	40	6,971

Porcentajes de Recuperación

VUELOS



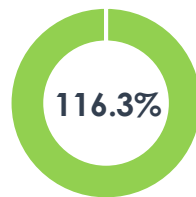
ASIENTOS



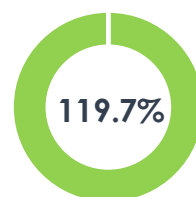
2022		2021	
Vuelos	Asientos	Vuelos	Asientos
93	14,936	80	12,478

Porcentajes de Recuperación

VUELOS



ASIENTOS



# ORIGEN: CHICAGO MIDWAY

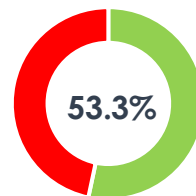
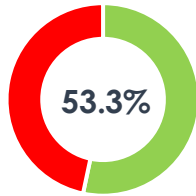
2022		2021	
Vuelos	Asientos	Vuelos	Asientos
16	2,288	30	4,290

2022		2021	
Vuelos	Asientos	Vuelos	Asientos
15	2,790	15	2,685

Porcentajes de Recuperación

VUELOS

ASIENTOS



Porcentajes de Recuperación

VUELOS

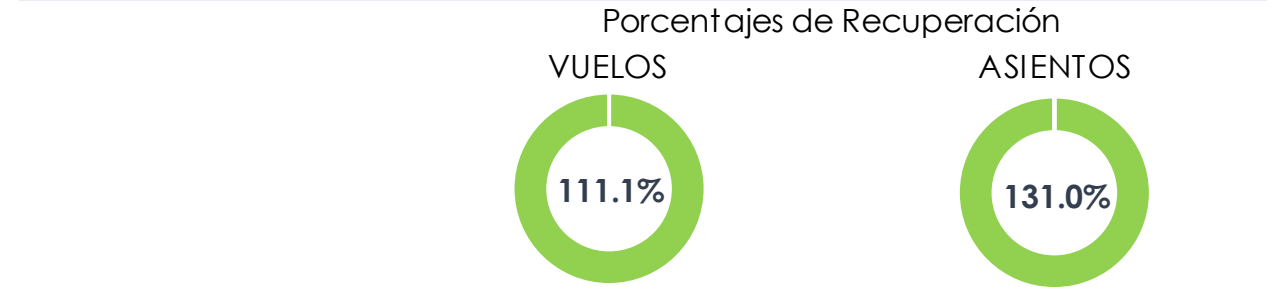
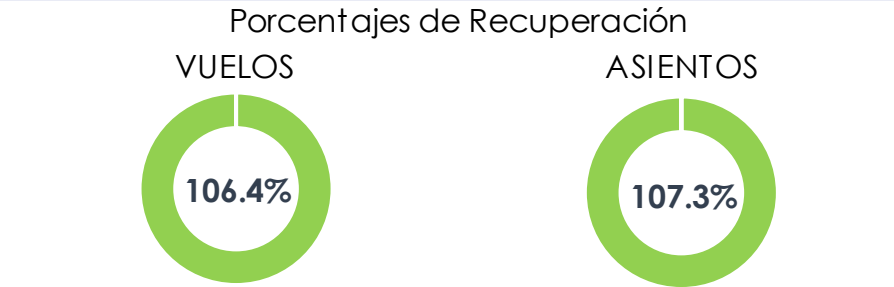
ASIENTOS



# ORIGEN: DALLAS

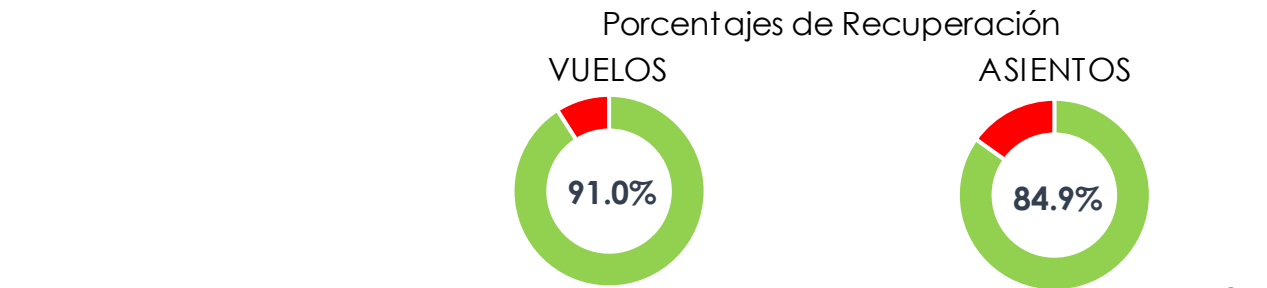
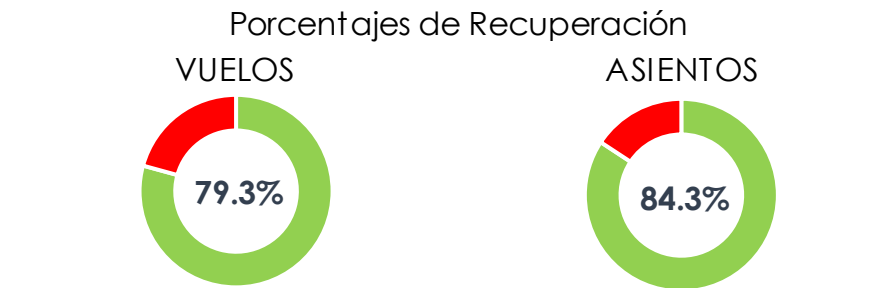
2022		2021	
Vuelos	Asientos	Vuelos	Asientos
200	38,076	188	35,500

2022		2021	
Vuelos	Asientos	Vuelos	Asientos
60	10,630	54	8,117



2022		2021	
Vuelos	Asientos	Vuelos	Asientos
65	12,280	82	14,574

2022		2021	
Vuelos	Asientos	Vuelos	Asientos
111	17,631	122	20,773



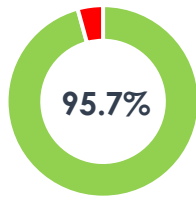
# ORIGEN: DALLAS

2022		2021	
Vuelos	Asientos	Vuelos	Asientos
90	11,206	94	10,664

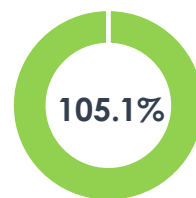
2022		2021	
Vuelos	Asientos	Vuelos	Asientos
61	11,016	60	10,131

Porcentajes de Recuperación

VUELOS



ASIENTOS



Porcentajes de Recuperación

VUELOS



ASIENTOS

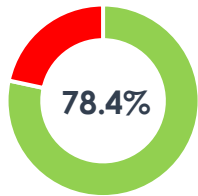


# ORIGEN: DENVER

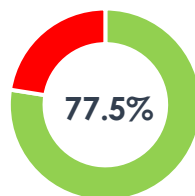
	2022		2021	
	Vuelos	Asientos	Vuelos	Asientos
Cancún	87	15,190	111	19,596

Porcentajes de Recuperación

VUELOS



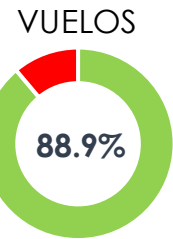
ASIENTOS



# ORIGEN: DETROIT

	2022		2021	
	Vuelos	Asientos	Vuelos	Asientos
Cancún	40	7,241	45	8,496

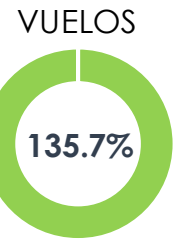
Porcentajes de Recuperación



# ORIGEN: FORT LAUDERDALE

	2022		2021	
	Vuelos	Asientos	Vuelos	Asientos
Cancún	76	13,761	56	9,657

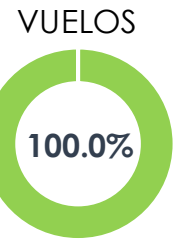
Porcentajes de Recuperación



# ORIGEN: FRANKFURT

	2022		2021	
	Vuelos	Asientos	Vuelos	Asientos
México	15	5,460	15	5,460

Porcentajes de Recuperación

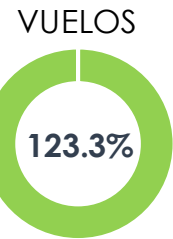




# ORIGEN: FRESNO

	2022		2021	
	Vuelos	Asientos	Vuelos	Asientos
Guadalajara	37	6,466	30	5,161

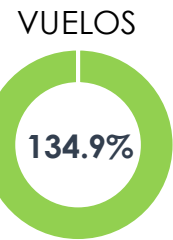
Porcentajes de Recuperación



# ORIGEN: GUATEMALA

	2022		2021	
	Vuelos	Asientos	Vuelos	Asientos
México	58	8,407	43	4,903

Porcentajes de Recuperación

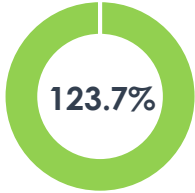


# ORIGEN: HOUSTON

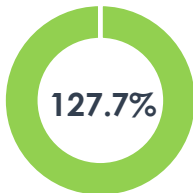
2022		2021	
Vuelos	Asientos	Vuelos	Asientos
141	25,441	114	19,923

Porcentajes de Recuperación

VUELOS



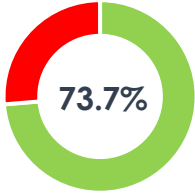
ASIENTOS



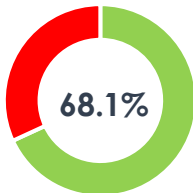
2022		2021	
Vuelos	Asientos	Vuelos	Asientos
56	7,766	76	11,402

Porcentajes de Recuperación

VUELOS



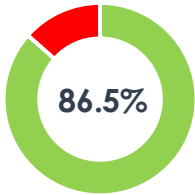
ASIENTOS



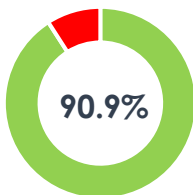
2022		2021	
Vuelos	Asientos	Vuelos	Asientos
45	7,127	52	7,839

Porcentajes de Recuperación

VUELOS



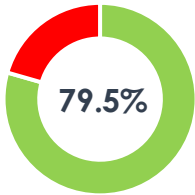
ASIENTOS



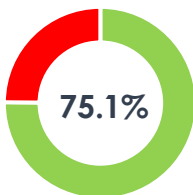
2022		2021	
Vuelos	Asientos	Vuelos	Asientos
174	25,776	219	34,303

Porcentajes de Recuperación

VUELOS



ASIENTOS



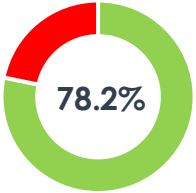
# ORIGEN: HOUSTON

2022		2021	
Vuelos	Asientos	Vuelos	Asientos
79	12,270	101	14,830

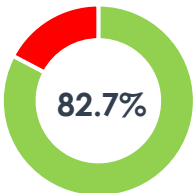
2022		2021	
Vuelos	Asientos	Vuelos	Asientos
30	4,616	34	5,132

Porcentajes de Recuperación

VUELOS

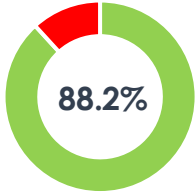


ASIENTOS

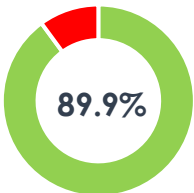


Porcentajes de Recuperación

VUELOS



ASIENTOS



# ORIGEN: LA HABANA

2022		2021	
Vuelos	Asientos	Vuelos	Asientos
37	6,800	2	530

2022		2021	
Vuelos	Asientos	Vuelos	Asientos
28	5,208	0	0

Porcentajes de Recuperación

VUELOS

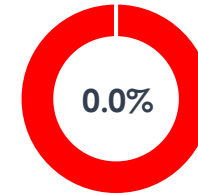


ASIENTOS

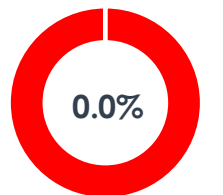


Porcentajes de Recuperación

VUELOS



ASIENTOS



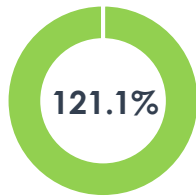
# ORIGEN: LAS VEGAS

2022		2021	
Vuelos	Asientos	Vuelos	Asientos
23	4,322	19	3,401

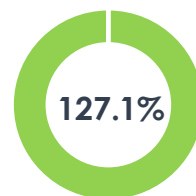
2022		2021	
Vuelos	Asientos	Vuelos	Asientos
57	9,952	43	7,489

Porcentajes de Recuperación

VUELOS

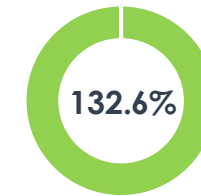


ASIENTOS

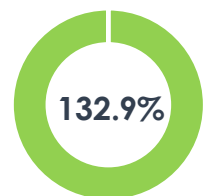


Porcentajes de Recuperación

VUELOS



ASIENTOS



# ORIGEN: LIMA

2022		2021	
Vuelos	Asientos	Vuelos	Asientos
57	10,164	15	2,184

2022		2021	
Vuelos	Asientos	Vuelos	Asientos
59	11,067	21	3,798

**Cancún**

**México**

Porcentajes de Recuperación

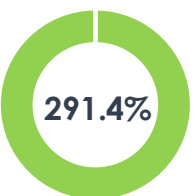
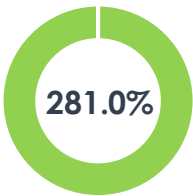
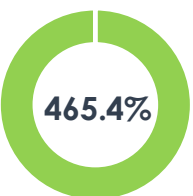
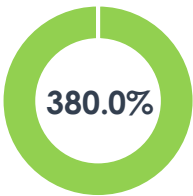
Porcentajes de Recuperación

VUELOS

ASIENTOS

VUELOS

ASIENTOS



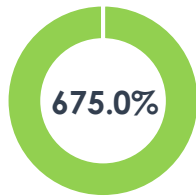
# ORIGEN: LONDRES

2022		2021	
Vuelos	Asientos	Vuelos	Asientos
27	8,980	4	1,328

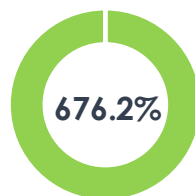
2022		2021	
Vuelos	Asientos	Vuelos	Asientos
25	5,805	8	1,728

Porcentajes de Recuperación

VUELOS

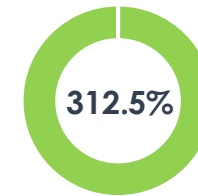


ASIENTOS

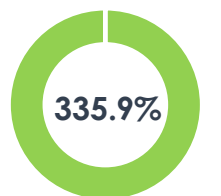


Porcentajes de Recuperación

VUELOS



ASIENTOS





# ORIGEN: LOS ANGELES

2022		2021	
Vuelos	Asientos	Vuelos	Asientos
90	15,782	92	16,038

2022		2021	
Vuelos	Asientos	Vuelos	Asientos
135	24,115	129	22,564

Porcentajes de Recuperación



Porcentajes de Recuperación



2022		2021	
Vuelos	Asientos	Vuelos	Asientos
120	20,758	135	22,094

2022		2021	
Vuelos	Asientos	Vuelos	Asientos
121	21,607	127	22,697

Porcentajes de Recuperación



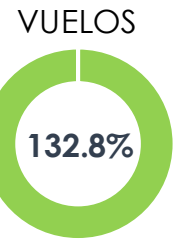
Porcentajes de Recuperación



# ORIGEN: LOS ANGELES

	2022		2021	
	Vuelos	Asientos	Vuelos	Asientos
<b>Puerto Vallarta</b>	85	14,048	64	9,901

Porcentajes de Recuperación



# ORIGEN: MADRID

2022		2021	
Vuelos	Asientos	Vuelos	Asientos
19	7,392	10	3,934

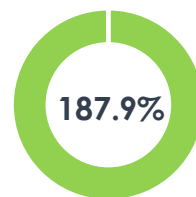
2022		2021	
Vuelos	Asientos	Vuelos	Asientos
71	22,414	41	12,862

Porcentajes de Recuperación

VUELOS

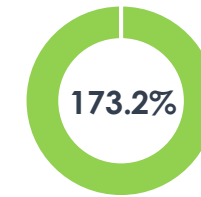


ASIENTOS

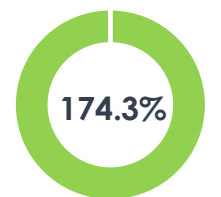


Porcentajes de Recuperación

VUELOS



ASIENTOS

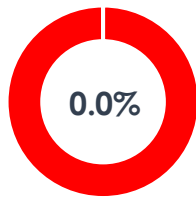


# ORIGEN: MANCHESTER

	2022		2021	
	Vuelos	Asientos	Vuelos	Asientos
Cancún	15	5,175	0	0

Porcentajes de Recuperación

VUELOS



ASIENTOS



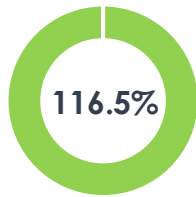
# ORIGEN: MIAMI

2022		2021	
Vuelos	Asientos	Vuelos	Asientos
99	17,928	85	15,008

2022		2021	
Vuelos	Asientos	Vuelos	Asientos
133	21,682	129	20,097

Porcentajes de Recuperación

VUELOS

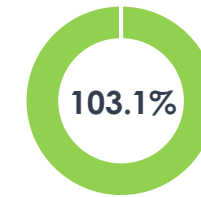


ASIENTOS



Porcentajes de Recuperación

VUELOS



ASIENTOS



# ORIGEN: MINNEAPOLIS

	2022		2021	
	Vuelos	Asientos	Vuelos	Asientos
Cancún	20	3,630	19	3,994

Porcentajes de Recuperación



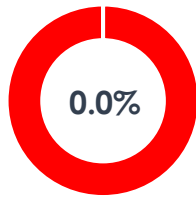
# ORIGEN: MONTREAL

2022		2021	
Vuelos	Asientos	Vuelos	Asientos
33	6,952	0	0

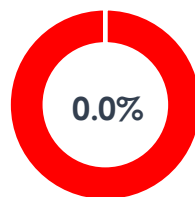
2022		2021	
Vuelos	Asientos	Vuelos	Asientos
43	7,075	3	507

Porcentajes de Recuperación

VUELOS

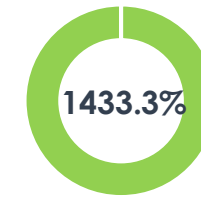


ASIENTOS

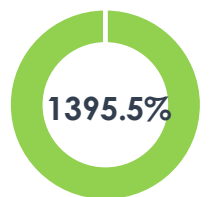


Porcentajes de Recuperación

VUELOS



ASIENTOS



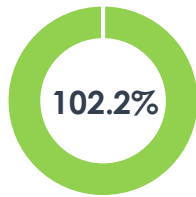
# ORIGEN: NUEVA YORK JFK

2022		2021	
Vuelos	Asientos	Vuelos	Asientos
92	16,758	90	16,844

2022		2021	
Vuelos	Asientos	Vuelos	Asientos
71	13,978	69	13,311

Porcentajes de Recuperación

VUELOS

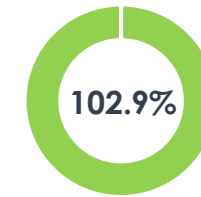


ASIENTOS



Porcentajes de Recuperación

VUELOS



ASIENTOS





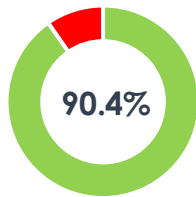
# ORIGEN: NUEVA YORK NEWARK

2022		2021	
Vuelos	Asientos	Vuelos	Asientos
75	13,079	83	14,976

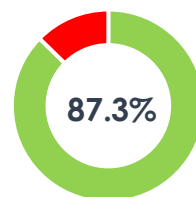
2022		2021	
Vuelos	Asientos	Vuelos	Asientos
43	5,418	15	1,890

Porcentajes de Recuperación

VUELOS

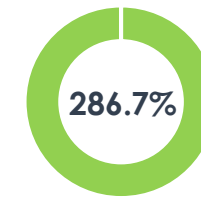


ASIENTOS

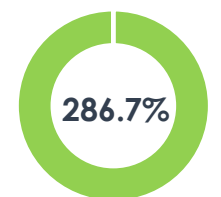


Porcentajes de Recuperación

VUELOS



ASIENTOS



# ORIGEN: ORLANDO

	2022		2021	
	Vuelos	Asientos	Vuelos	Asientos
México	65	9,824	31	5,051

Porcentajes de Recuperación



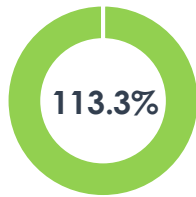
# ORIGEN: PANAMA

2022		2021	
Vuelos	Asientos	Vuelos	Asientos
119	18,764	105	16,752

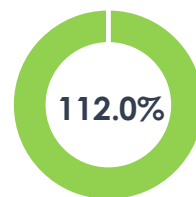
2022		2021	
Vuelos	Asientos	Vuelos	Asientos
74	11,408	53	8,204

Porcentajes de Recuperación

VUELOS

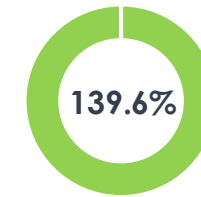


ASIENTOS

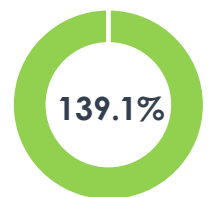


Porcentajes de Recuperación

VUELOS



ASIENTOS

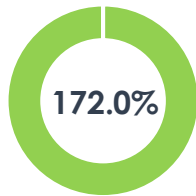


# ORIGEN: PARÍS

	2022		2021	
	Vuelos	Asientos	Vuelos	Asientos
México	43	12,105	25	7,180

Porcentajes de Recuperación

VUELOS



ASIENTOS

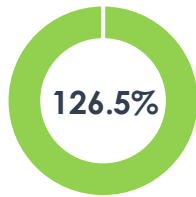


# ORIGEN: PHILADELPHIA

	2022		2021	
	Vuelos	Asientos	Vuelos	Asientos
Cancún	62	11,817	49	9,031

Porcentajes de Recuperación

VUELOS



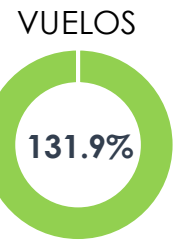
ASIENTOS



# ORIGEN: PHOENIX

	2022		2021	
	Vuelos	Asientos	Vuelos	Asientos
Los Cabos	62	10,100	47	7,126

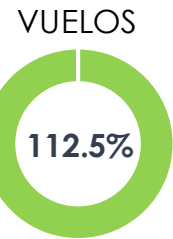
Porcentajes de Recuperación



# ORIGEN: SACRAMENTO

	2022		2021	
	Vuelos	Asientos	Vuelos	Asientos
Guadalajara	36	6,306	32	5,443

Porcentajes de Recuperación



# ORIGEN: SAN ANTONIO

	2022		2021	
	Vuelos	Asientos	Vuelos	Asientos
México	85	11,982	104	15,627

Porcentajes de Recuperación





# ORIGEN: SAN DIEGO

	2022		2021	
	Vuelos	Asientos	Vuelos	Asientos
Los Cabos	19	3,312	19	3,274

Porcentajes de Recuperación

VUELOS



ASIENTOS

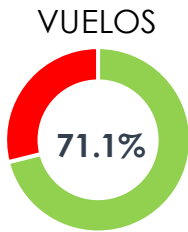


# ORIGEN: SAN FRANCISCO

2022		2021	
Vuelos	Asientos	Vuelos	Asientos
32	5,688	45	7,776

**Cancún**

Porcentajes de Recuperación



2022		2021	
Vuelos	Asientos	Vuelos	Asientos
15	2,400	10	1,600

**Guadalajara**

Porcentajes de Recuperación



2022		2021	
Vuelos	Asientos	Vuelos	Asientos
45	6,877	44	7,020

**Los Cabos**

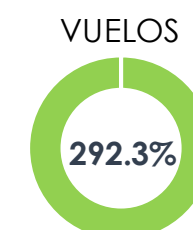
Porcentajes de Recuperación



2022		2021	
Vuelos	Asientos	Vuelos	Asientos
76	11,120	26	3,946

**México**

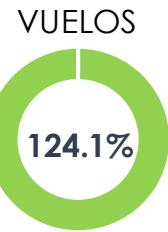
Porcentajes de Recuperación



# ORIGEN: SAN FRANCISCO

	2022		2021	
	Vuelos	Asientos	Vuelos	Asientos
<b>Puerto Vallarta</b>	36	5,496	29	4,350

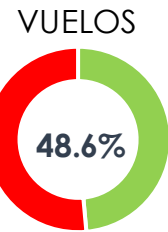
Porcentajes de Recuperación



# ORIGEN: SAN JOSÉ CALIFORNIA

	2022		2021	
	Vuelos	Asientos	Vuelos	Asientos
Guadalajara	17	3,108	35	5,965

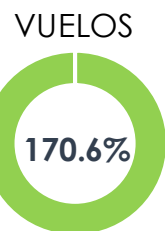
Porcentajes de Recuperación



# ORIGEN: SAN JOSÉ COSTA RICA

	2022		2021	
	Vuelos	Asientos	Vuelos	Asientos
México	58	8,087	34	4,381

Porcentajes de Recuperación

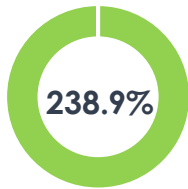


# ORIGEN: SAN SALVADOR

	2022		2021	
	Vuelos	Asientos	Vuelos	Asientos
México	43	6,003	18	1,938

Porcentajes de Recuperación

VUELOS



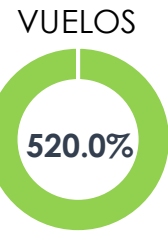
ASIENTOS



# ORIGEN: SANTIAGO DE CHILE

	2022		2021	
	Vuelos	Asientos	Vuelos	Asientos
México	26	6,318	5	1,370

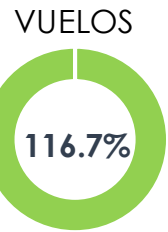
Porcentajes de Recuperación



# ORIGEN: SAO PAULO

	2022		2021	
	Vuelos	Asientos	Vuelos	Asientos
México	28	6,983	24	6,063

Porcentajes de Recuperación

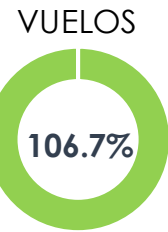




# ORIGEN: ST. LOUIS

	2022		2021	
	Vuelos	Asientos	Vuelos	Asientos
Cancún	32	5,959	30	5,199

Porcentajes de Recuperación



# ORIGEN: TOKYO

	2022		2021	
	Vuelos	Asientos	Vuelos	Asientos
México	15	2,535	15	2,535

Porcentajes de Recuperación



# ORIGEN: TORONTO

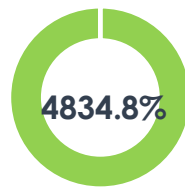
2022		2021	
Vuelos	Asientos	Vuelos	Asientos
64	12,764	2	264

2022		2021	
Vuelos	Asientos	Vuelos	Asientos
60	9,882	8	2,486

Porcentajes de Recuperación

VUELOS

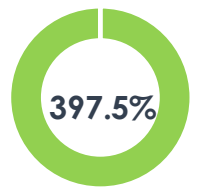
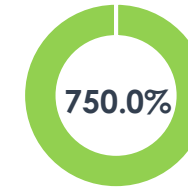
ASIENTOS



Porcentajes de Recuperación

VUELOS

ASIENTOS



# ORIGEN: VANCOUVER

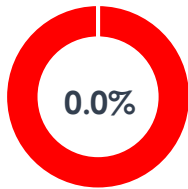
2022		2021	
Vuelos	Asientos	Vuelos	Asientos
8	1,372	0	0

**México**

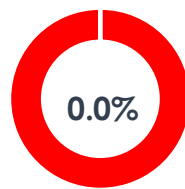
2022		2021	
Vuelos	Asientos	Vuelos	Asientos
57	9,432	9	1,786

Porcentajes de Recuperación

VUELOS



ASIENTOS

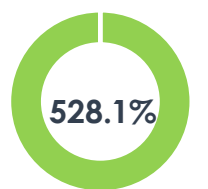


Porcentajes de Recuperación

VUELOS



ASIENTOS



# ORIGEN: CANCÚN

2022		2021	
Vuelos	Asientos	Vuelos	Asientos
102	19,306	90	18,020

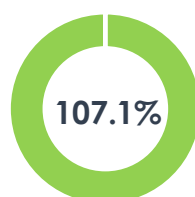
2022		2021	
Vuelos	Asientos	Vuelos	Asientos
55	8,788	47	7,306

Porcentajes de Recuperación

VUELOS

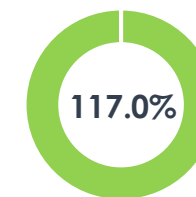


ASIENTOS

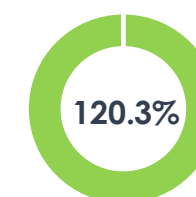


Porcentajes de Recuperación

VUELOS



ASIENTOS

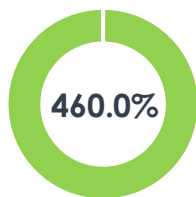


2022		2021	
Vuelos	Asientos	Vuelos	Asientos
69	11,946	15	2,193

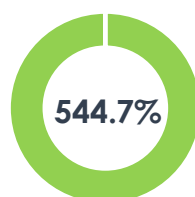
2022		2021	
Vuelos	Asientos	Vuelos	Asientos
11	1,944	0	0

Porcentajes de Recuperación

VUELOS

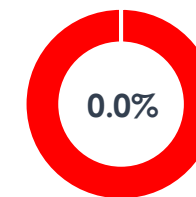


ASIENTOS



Porcentajes de Recuperación

VUELOS



ASIENTOS



# ORIGEN: CANCÚN

2022		2021	
Vuelos	Asientos	Vuelos	Asientos
59	11,210	59	10,976

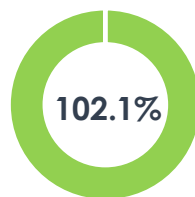
**Charlotte**

Porcentajes de Recuperación

VUELOS



ASIENTOS

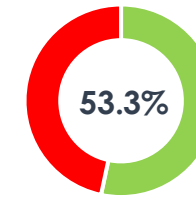


2022		2021	
Vuelos	Asientos	Vuelos	Asientos
16	2,288	30	4,290

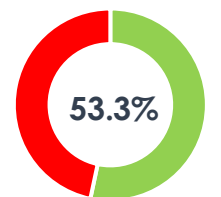
**Chicago Midway**

Porcentajes de Recuperación

VUELOS



ASIENTOS

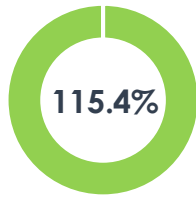


2022		2021	
Vuelos	Asientos	Vuelos	Asientos
105	18,855	91	16,380

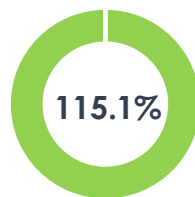
**Chicago O'Hare**

Porcentajes de Recuperación

VUELOS



ASIENTOS

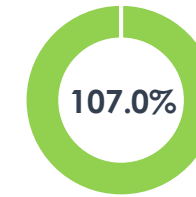


2022		2021	
Vuelos	Asientos	Vuelos	Asientos
200	38,058	187	35,311

**Dallas-Fort Worth**

Porcentajes de Recuperación

VUELOS



ASIENTOS




# ORIGEN: CANCÚN

2022		2021	
Vuelos	Asientos	Vuelos	Asientos
86	15,187	110	19,417

2022		2021	
Vuelos	Asientos	Vuelos	Asientos
40	7,241	45	8,496

Porcentajes de Recuperación




Porcentajes de Recuperación



2022		2021	
Vuelos	Asientos	Vuelos	Asientos
76	13,761	56	9,705

2022		2021	
Vuelos	Asientos	Vuelos	Asientos
139	25,083	113	19,744

Porcentajes de Recuperación



Porcentajes de Recuperación



# ORIGEN: CANCÚN

2022		2021	
Vuelos	Asientos	Vuelos	Asientos
28	4,241	1	186

**La Habana**

Porcentajes de Recuperación

VUELOS



ASIENTOS

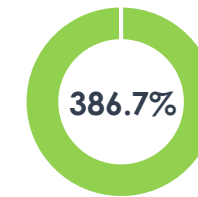


2022		2021	
Vuelos	Asientos	Vuelos	Asientos
58	10,338	15	2,184

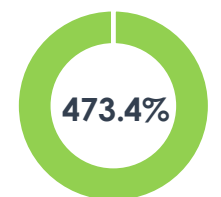
**Lima**

Porcentajes de Recuperación

VUELOS



ASIENTOS

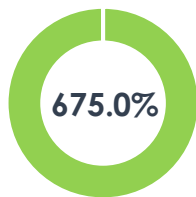


2022		2021	
Vuelos	Asientos	Vuelos	Asientos
27	8,980	4	1,328

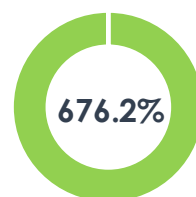
**Londres Heathrow**

Porcentajes de Recuperación

VUELOS



ASIENTOS

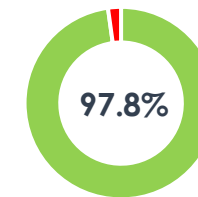


2022		2021	
Vuelos	Asientos	Vuelos	Asientos
90	15,566	92	16,038

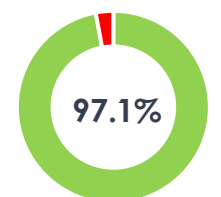
**Los Angeles**

Porcentajes de Recuperación

VUELOS



ASIENTOS





# ORIGEN: CANCÚN

2022		2021	
Vuelos	Asientos	Vuelos	Asientos
19	7,392	10	3,934

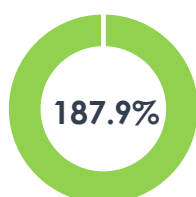
2022		2021	
Vuelos	Asientos	Vuelos	Asientos
15	5,175	0	0

Porcentajes de Recuperación

VUELOS

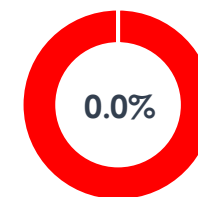


ASIENTOS



Porcentajes de Recuperación

VUELOS



ASIENTOS



2022		2021	
Vuelos	Asientos	Vuelos	Asientos
100	18,114	84	14,836

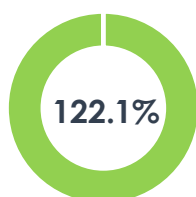
2022		2021	
Vuelos	Asientos	Vuelos	Asientos
20	3,630	19	3,994

Porcentajes de Recuperación

VUELOS



ASIENTOS

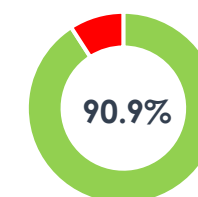


Porcentajes de Recuperación

VUELOS



ASIENTOS



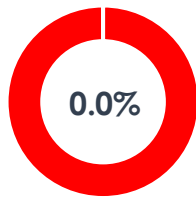
# ORIGEN: CANCÚN

2022		2021	
Vuelos	Asientos	Vuelos	Asientos
33	6,952	0	0

**Montreal**

Porcentajes de Recuperación

VUELOS



ASIENTOS

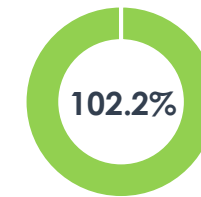


2022		2021	
Vuelos	Asientos	Vuelos	Asientos
92	16,758	90	16,868

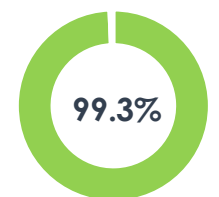
**Nueva York JFK**

Porcentajes de Recuperación

VUELOS



ASIENTOS

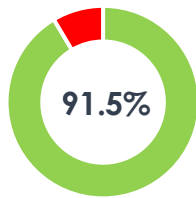


2022		2021	
Vuelos	Asientos	Vuelos	Asientos
75	13,079	82	14,797

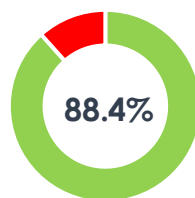
**Nueva York Newark**

Porcentajes de Recuperación

VUELOS



ASIENTOS

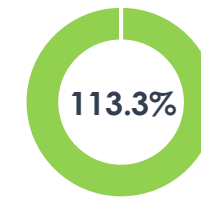


2022		2021	
Vuelos	Asientos	Vuelos	Asientos
119	18,764	105	16,752

**Panama**

Porcentajes de Recuperación

VUELOS



ASIENTOS



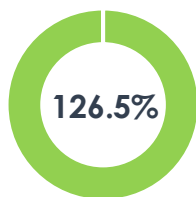
# ORIGEN: CANCÚN

2022		2021	
Vuelos	Asientos	Vuelos	Asientos
62	11,817	49	9,031

2022		2021	
Vuelos	Asientos	Vuelos	Asientos
33	5,867	45	7,776

Porcentajes de Recuperación

VUELOS

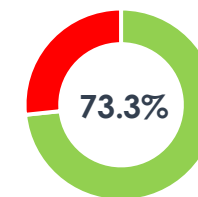


ASIENTOS

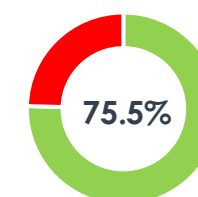


Porcentajes de Recuperación

VUELOS



ASIENTOS

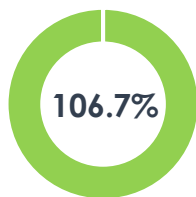


2022		2021	
Vuelos	Asientos	Vuelos	Asientos
32	5,959	30	5,199

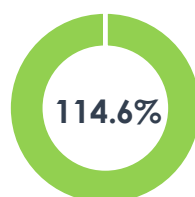
2022		2021	
Vuelos	Asientos	Vuelos	Asientos
64	12,722	2	264

Porcentajes de Recuperación

VUELOS

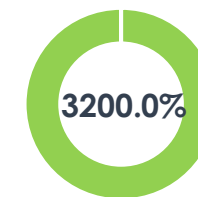


ASIENTOS

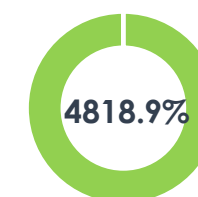


Porcentajes de Recuperación

VUELOS



ASIENTOS

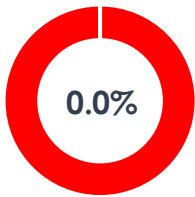


# ORIGEN: CANCÚN

	2022		2021	
	Vuelos	Asientos	Vuelos	Asientos
Vancouver	8	1,372	0	0

Porcentajes de Recuperación

VUELOS



ASIENTOS



# ORIGEN: GUADALAJARA

2022		2021	
Vuelos	Asientos	Vuelos	Asientos
15	2,790	15	2,685

**Chicago Midway**

Porcentajes de Recuperación

VUELOS



ASIENTOS

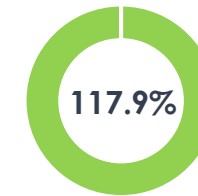


2022		2021	
Vuelos	Asientos	Vuelos	Asientos
46	8,140	39	6,811

**Chicago O'Hare**

Porcentajes de Recuperación

VUELOS



ASIENTOS



2022		2021	
Vuelos	Asientos	Vuelos	Asientos
60	10,630	54	8,117

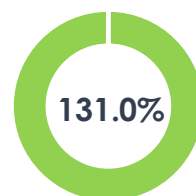
**Dallas-Fort Worth**

Porcentajes de Recuperación

VUELOS



ASIENTOS

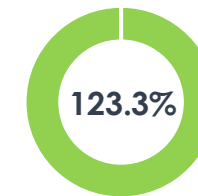


2022		2021	
Vuelos	Asientos	Vuelos	Asientos
37	6,466	30	5,161

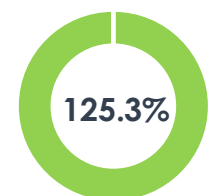
**Fresno**

Porcentajes de Recuperación

VUELOS



ASIENTOS



# ORIGEN: GUADALAJARA

2022		2021	
Vuelos	Asientos	Vuelos	Asientos
56	7,766	75	11,276

2022		2021	
Vuelos	Asientos	Vuelos	Asientos
23	4,322	19	3,401

Porcentajes de Recuperación



Porcentajes de Recuperación



2022		2021	
Vuelos	Asientos	Vuelos	Asientos
135	24,115	129	22,564

2022		2021	
Vuelos	Asientos	Vuelos	Asientos
36	6,306	32	5,443

Porcentajes de Recuperación



Porcentajes de Recuperación



# ORIGEN: GUADALAJARA

2022		2021	
Vuelos	Asientos	Vuelos	Asientos
15	2,400	10	1,600

2022		2021	
Vuelos	Asientos	Vuelos	Asientos
17	3,108	35	5,965

Porcentajes de Recuperación

VUELOS

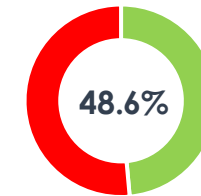


ASIENTOS

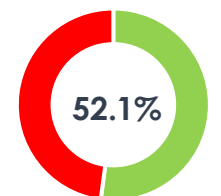


Porcentajes de Recuperación

VUELOS



ASIENTOS



# ORIGEN: LOS CABOS

2022		2021	
Vuelos	Asientos	Vuelos	Asientos
65	12,280	82	14,574

**Dallas-Fort Worth**

Porcentajes de Recuperación



2022		2021	
Vuelos	Asientos	Vuelos	Asientos
46	7,277	52	7,839

**Houston**

Porcentajes de Recuperación



2022		2021	
Vuelos	Asientos	Vuelos	Asientos
120	20,758	135	22,094

**Los Angeles**

Porcentajes de Recuperación



2022		2021	
Vuelos	Asientos	Vuelos	Asientos
62	10,100	47	7,126

**Phoenix**

Porcentajes de Recuperación





# ORIGEN: LOS CABOS

2022		2021	
Vuelos	Asientos	Vuelos	Asientos
19	3,293	19	2,989

2022		2021	
Vuelos	Asientos	Vuelos	Asientos
45	6,877	44	7,020

Porcentajes de Recuperación

VUELOS



ASIENTOS

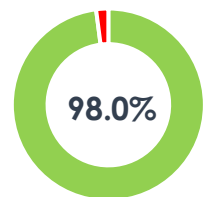


Porcentajes de Recuperación

VUELOS



ASIENTOS



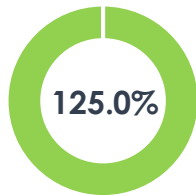
# ORIGEN: MÉXICO

2022		2021	
Vuelos	Asientos	Vuelos	Asientos
30	8,458	24	6,876

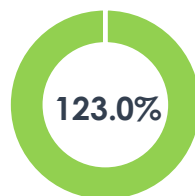
2022		2021	
Vuelos	Asientos	Vuelos	Asientos
60	9,600	68	10,880

Porcentajes de Recuperación

VUELOS

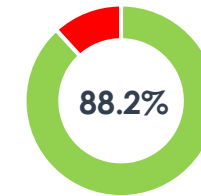


ASIENTOS

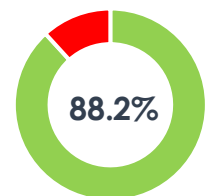


Porcentajes de Recuperación

VUELOS



ASIENTOS

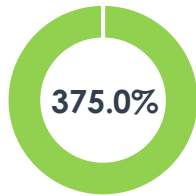


2022		2021	
Vuelos	Asientos	Vuelos	Asientos
135	24,696	36	7,449

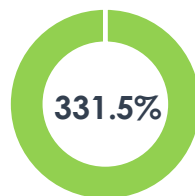
2022		2021	
Vuelos	Asientos	Vuelos	Asientos
18	4,374	2	548

Porcentajes de Recuperación

VUELOS



ASIENTOS

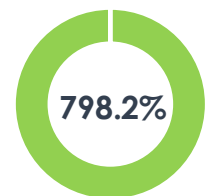


Porcentajes de Recuperación

VUELOS



ASIENTOS



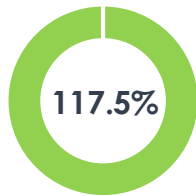
# ORIGEN: MÉXICO

2022		2021	
Vuelos	Asientos	Vuelos	Asientos
94	15,116	80	12,512

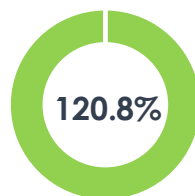
**Chicago O'Hare**

Porcentajes de Recuperación

VUELOS



ASIENTOS

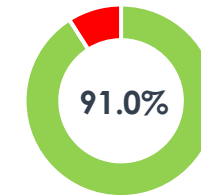


2022		2021	
Vuelos	Asientos	Vuelos	Asientos
111	17,631	122	20,773

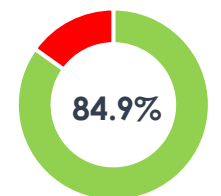
**Dallas-Fort Worth**

Porcentajes de Recuperación

VUELOS



ASIENTOS



2022		2021	
Vuelos	Asientos	Vuelos	Asientos
15	5,460	15	5,460

**Frankfurt**

Porcentajes de Recuperación

VUELOS



ASIENTOS

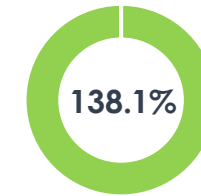


2022		2021	
Vuelos	Asientos	Vuelos	Asientos
58	8,357	42	4,759

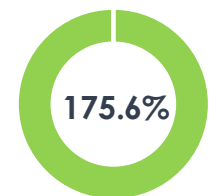
**Guatemala**

Porcentajes de Recuperación

VUELOS



ASIENTOS



# ORIGEN: MÉXICO

2022		2021	
Vuelos	Asientos	Vuelos	Asientos
175	26,147	219	34,303

Porcentajes de Recuperación



2022		2021	
Vuelos	Asientos	Vuelos	Asientos
28	5,208	0	0

Porcentajes de Recuperación



2022		2021	
Vuelos	Asientos	Vuelos	Asientos
57	9,952	43	7,489

Porcentajes de Recuperación



2022		2021	
Vuelos	Asientos	Vuelos	Asientos
60	11,259	21	3,798

Porcentajes de Recuperación



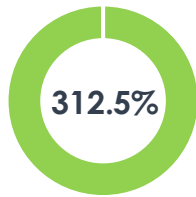
# ORIGEN: MÉXICO

2022		2021	
Vuelos	Asientos	Vuelos	Asientos
25	5,805	8	1,728

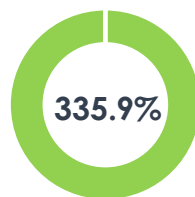
**Londres Heathrow**

Porcentajes de Recuperación

VUELOS



ASIENTOS

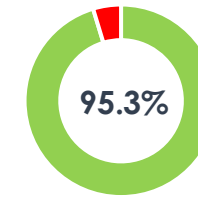


2022		2021	
Vuelos	Asientos	Vuelos	Asientos
122	21,793	128	22,896

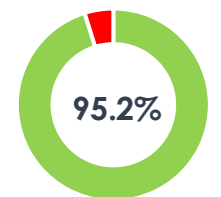
**Los Angeles**

Porcentajes de Recuperación

VUELOS



ASIENTOS

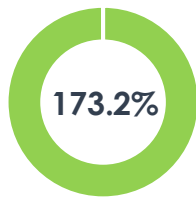


2022		2021	
Vuelos	Asientos	Vuelos	Asientos
71	22,414	41	12,862

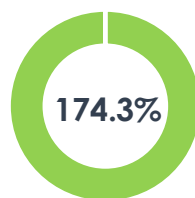
**Madrid Barajas**

Porcentajes de Recuperación

VUELOS



ASIENTOS

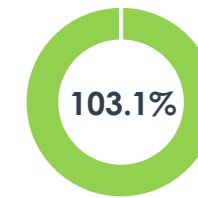


2022		2021	
Vuelos	Asientos	Vuelos	Asientos
133	21,638	129	20,141

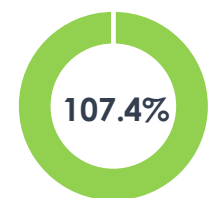
**Miami**

Porcentajes de Recuperación

VUELOS



ASIENTOS



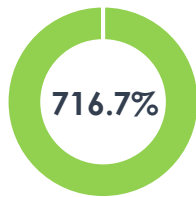
# ORIGEN: MÉXICO

2022		2021	
Vuelos	Asientos	Vuelos	Asientos
43	7,095	6	1,074

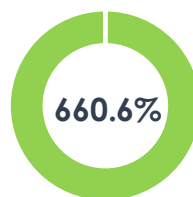
2022		2021	
Vuelos	Asientos	Vuelos	Asientos
71	13,978	69	13,311

Porcentajes de Recuperación

VUELOS

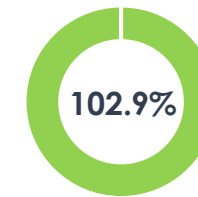


ASIENTOS



Porcentajes de Recuperación

VUELOS



ASIENTOS

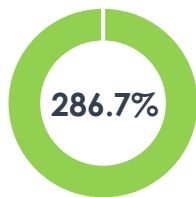


2022		2021	
Vuelos	Asientos	Vuelos	Asientos
43	5,418	15	1,890

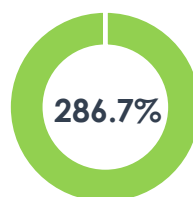
2022		2021	
Vuelos	Asientos	Vuelos	Asientos
66	9,923	31	5,051

Porcentajes de Recuperación

VUELOS

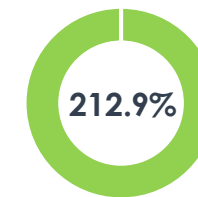


ASIENTOS

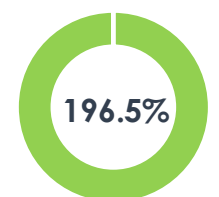


Porcentajes de Recuperación

VUELOS



ASIENTOS



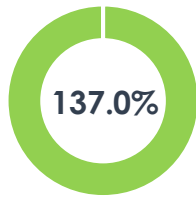
# ORIGEN: MÉXICO

2022		2021	
Vuelos	Asientos	Vuelos	Asientos
74	11,408	54	8,364

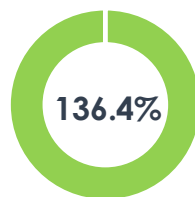
2022		2021	
Vuelos	Asientos	Vuelos	Asientos
43	12,105	24	6,906

Porcentajes de Recuperación

VUELOS

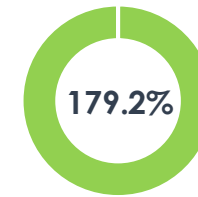


ASIENTOS

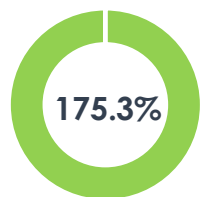


Porcentajes de Recuperación

VUELOS



ASIENTOS

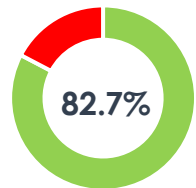


2022		2021	
Vuelos	Asientos	Vuelos	Asientos
86	12,081	104	15,627

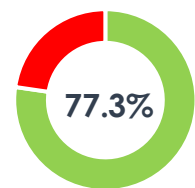
2022		2021	
Vuelos	Asientos	Vuelos	Asientos
77	11,280	26	3,946

Porcentajes de Recuperación

VUELOS

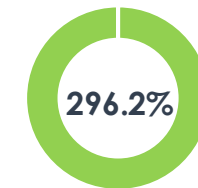


ASIENTOS

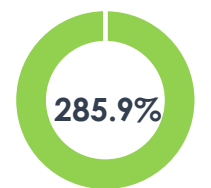


Porcentajes de Recuperación

VUELOS



ASIENTOS



# ORIGEN: MÉXICO

2022		2021	
Vuelos	Asientos	Vuelos	Asientos
58	8,057	34	4,381

**San Jose, Costa Ric**

Porcentajes de Recuperación



2022		2021	
Vuelos	Asientos	Vuelos	Asientos
45	6,405	18	1,938

**San Salvador**

Porcentajes de Recuperación



2022		2021	
Vuelos	Asientos	Vuelos	Asientos
25	6,075	5	1,370

**Santiago De Chile**

Porcentajes de Recuperación



2022		2021	
Vuelos	Asientos	Vuelos	Asientos
28	6,983	24	6,063

**Sao Paulo**

Porcentajes de Recuperación






# ORIGEN: MÉXICO

2022		2021	
Vuelos	Asientos	Vuelos	Asientos
28	6,983	24	6,063

2022		2021	
Vuelos	Asientos	Vuelos	Asientos
60	9,870	9	2,784

Porcentajes de Recuperación



Porcentajes de Recuperación



2022		2021	
Vuelos	Asientos	Vuelos	Asientos
57	9,432	8	1,531

Porcentajes de Recuperación



# ORIGEN: MONTERREY

2022		2021	
Vuelos	Asientos	Vuelos	Asientos
90	11,206	94	10,664

2022		2021	
Vuelos	Asientos	Vuelos	Asientos
79	12,270	101	14,824

Porcentajes de Recuperación



Porcentajes de Recuperación



# ORIGEN: PUERTO VALLARTA

2022		2021	
Vuelos	Asientos	Vuelos	Asientos
10	1,770	2	348

**Calgary**

Porcentajes de Recuperación

VUELOS



ASIENTOS

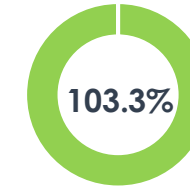


2022		2021	
Vuelos	Asientos	Vuelos	Asientos
62	11,206	60	10,131

**Dallas-Fort Worth**

Porcentajes de Recuperación

VUELOS



ASIENTOS

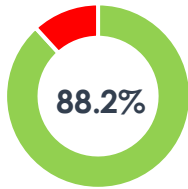


2022		2021	
Vuelos	Asientos	Vuelos	Asientos
30	4,616	34	5,132

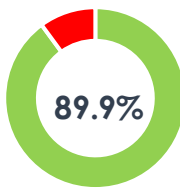
**Houston**

Porcentajes de Recuperación

VUELOS



ASIENTOS

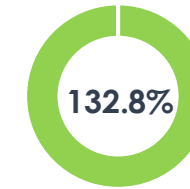


2022		2021	
Vuelos	Asientos	Vuelos	Asientos
85	14,048	64	9,901

**Los Angeles**

Porcentajes de Recuperación

VUELOS



ASIENTOS



# ORIGEN: PUERTO VALLARTA

	2022		2021	
	Vuelos	Asientos	Vuelos	Asientos
San Francisco	36	5,504	30	4,500

Porcentajes de Recuperación

