

# REPORTE OFERTA AÉREA DISPONIBLE

SEGUNDA QUINCENA JULIO 2022



**CICOTUR**  
Centro de Investigación y  
Competitividad Turística Anáhuac

16 JULIO 2022

# Presentación

En este reporte se presenta la actualización sobre la oferta aérea disponible en el país en vuelos nacionales e internacionales, en la segunda quincena del mes de julio de 2021, así como un comparativo con el mismo periodo del año previo.

Las rutas objeto de análisis fueron todas aquellas que en 2019 superaron un volumen de 80,000 pasajeros en vuelos nacionales y 100,000 en internacionales, de acuerdo con los reportes de la Agencia Federal de Aviación Civil.

Las dimensiones consideradas en cada ruta fueron número de vuelos y asientos ofrecidos.

Como es usual, no existe una garantía de que los vuelos programados a futuro se concreten, por lo que las cifras deben tomarse con las reservas del caso.

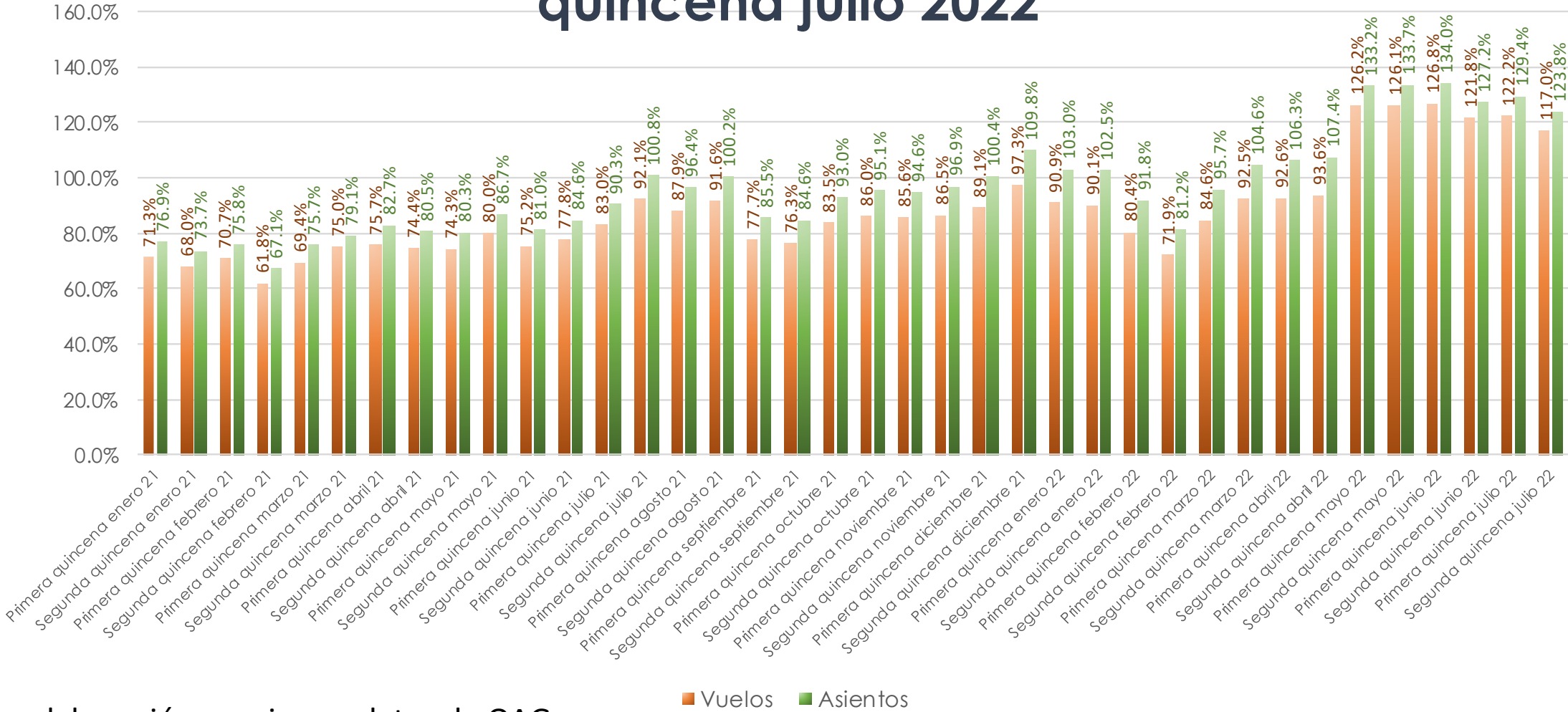
La fecha de extracción de la información fue el 15 de julio de 2022.

La fuente utilizada es OAG.

Se puede destacar que si bien es muy caluroso que la oferta se ha recuperado, plenamente, hay una ligera tendencia de desaceleración en semanas recientes, tanto en las rutas nacionales, como en las internacionales.

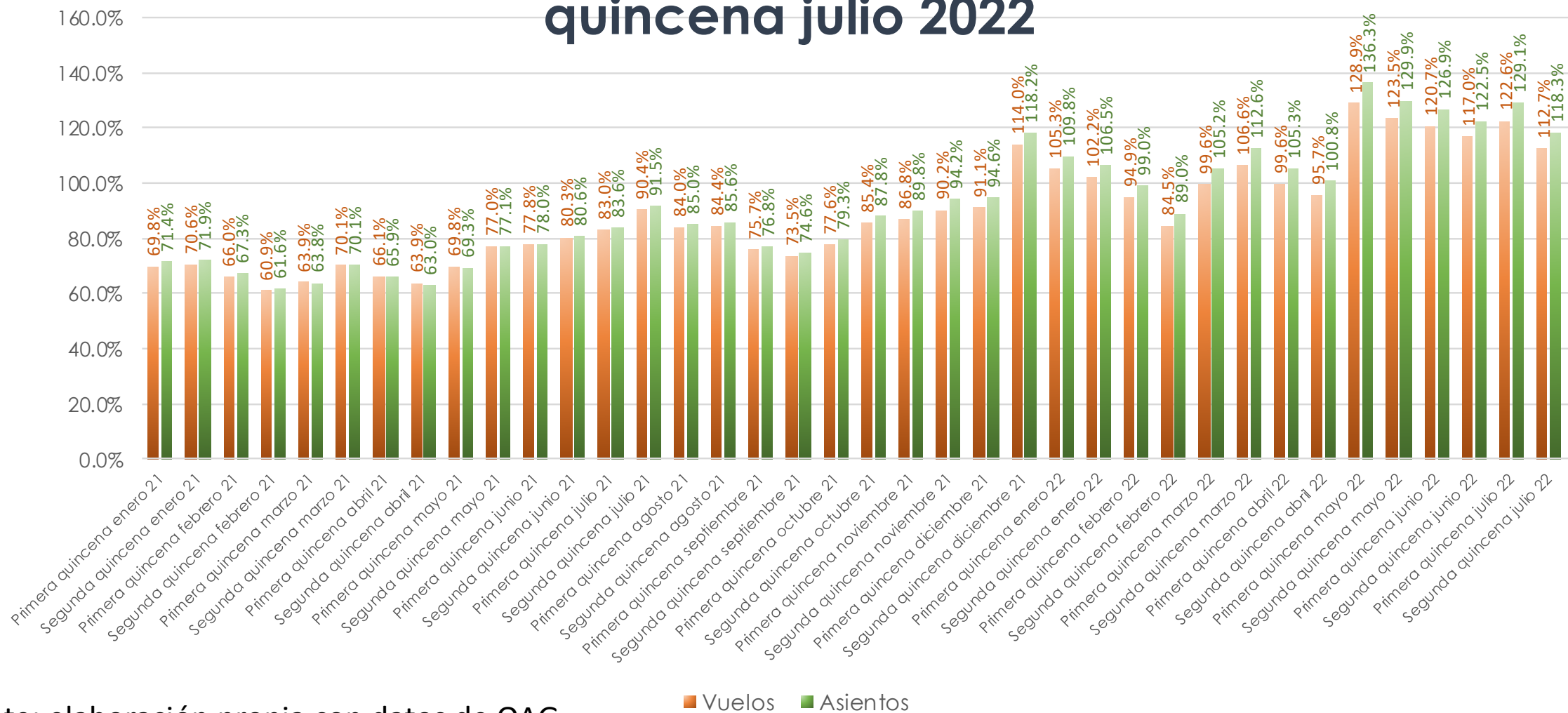
Así, la recuperación alcanzada para las rutas nacionales es de 117.0% en vuelos (122.2% en el reporte anterior) y 123.8% en asientos (129.4% en el reporte previo); por lo que hace a las internacionales los porcentajes de recuperación son: 112.7% en vuelos (122.6% en el reporte anterior) y 118.3% en asientos (129.1% en el reporte anterior).

# Avance en la recuperación de oferta aérea programada. Vuelos nacionales. Primera quincena enero 2021 - segunda quincena julio 2022



Fuente: elaboración propia con datos de OAG

# Avance en la recuperación de oferta aérea programada. Vuelos internacionales. Primera quincena enero - segunda quincena julio 2022



Fuente: elaboración propia con datos de OAG

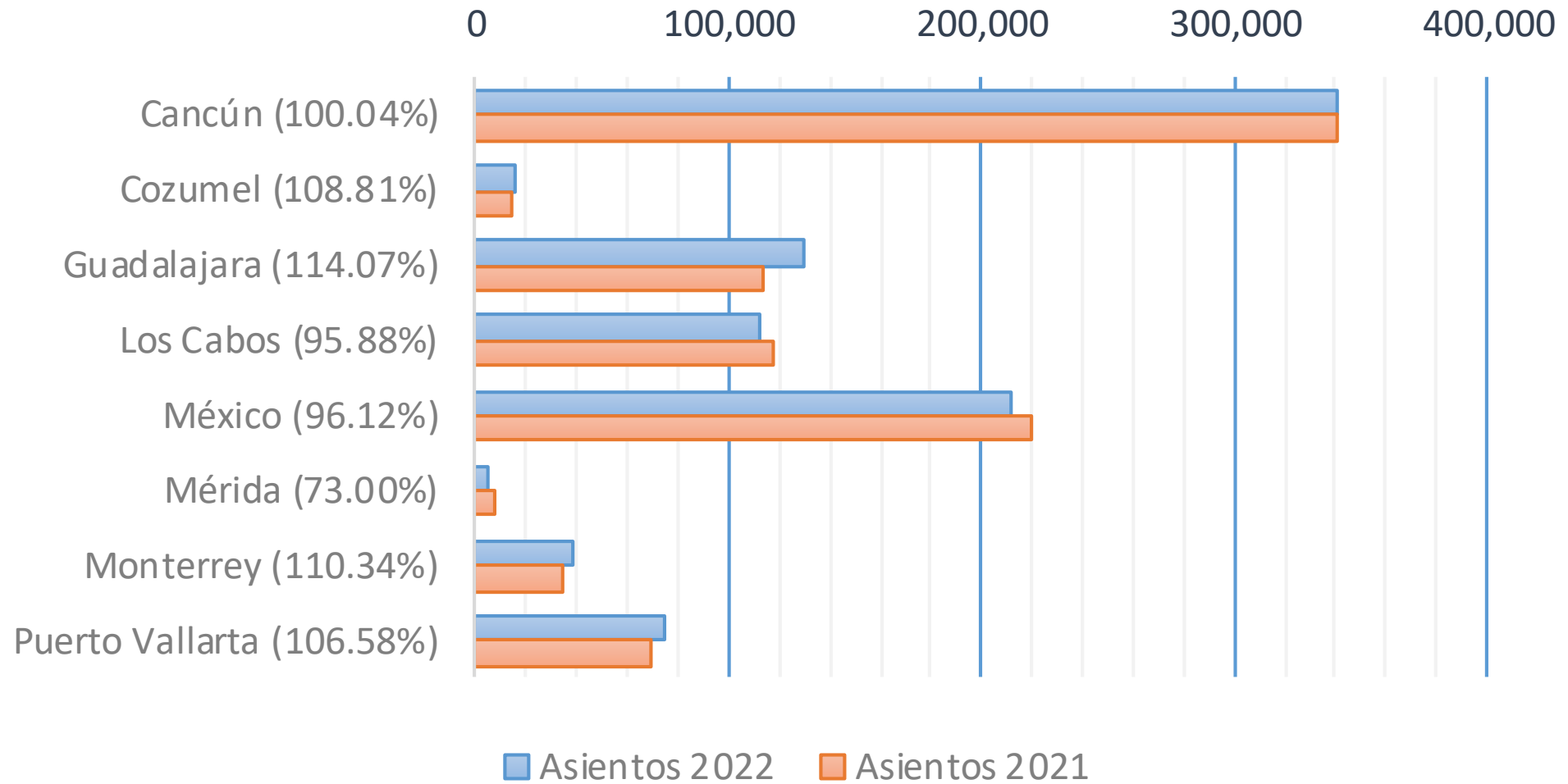
■ Vuelos ■ Asientos

# REPORTE REGIONAL

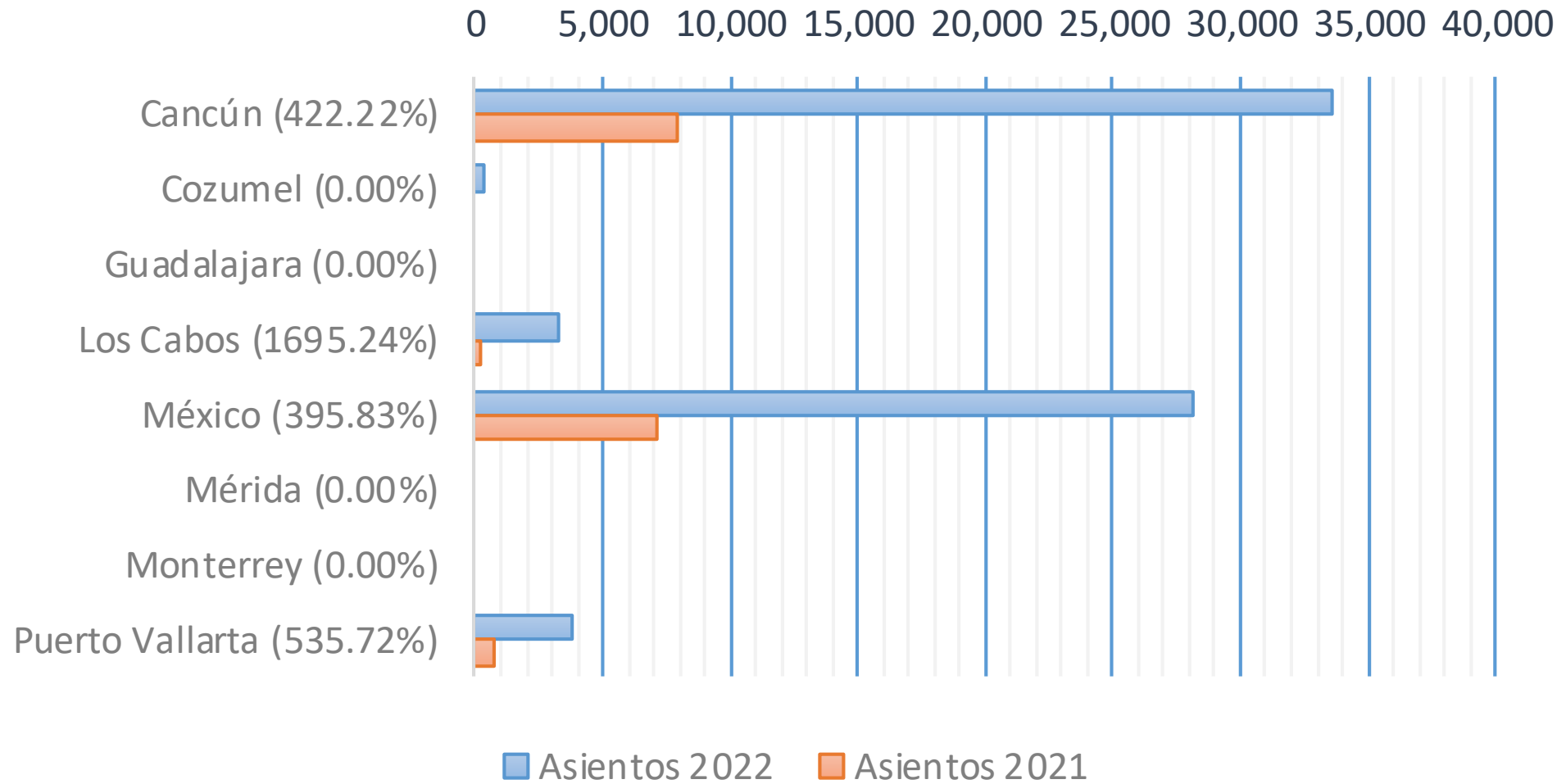
A DESTINOS SELECCIONADOS



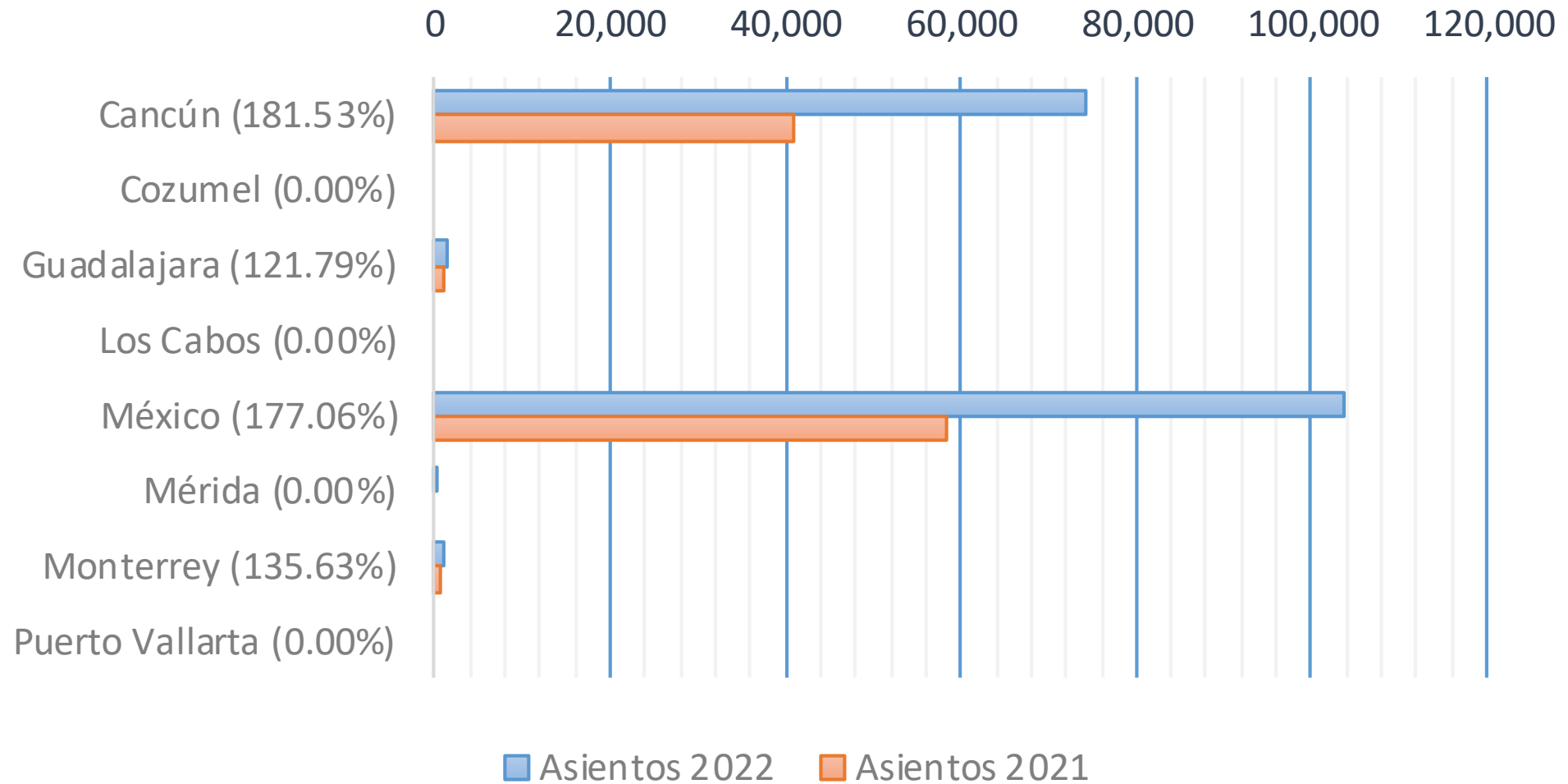
# ORIGEN: ESTADOS UNIDOS



# ORIGEN: CANADÁ

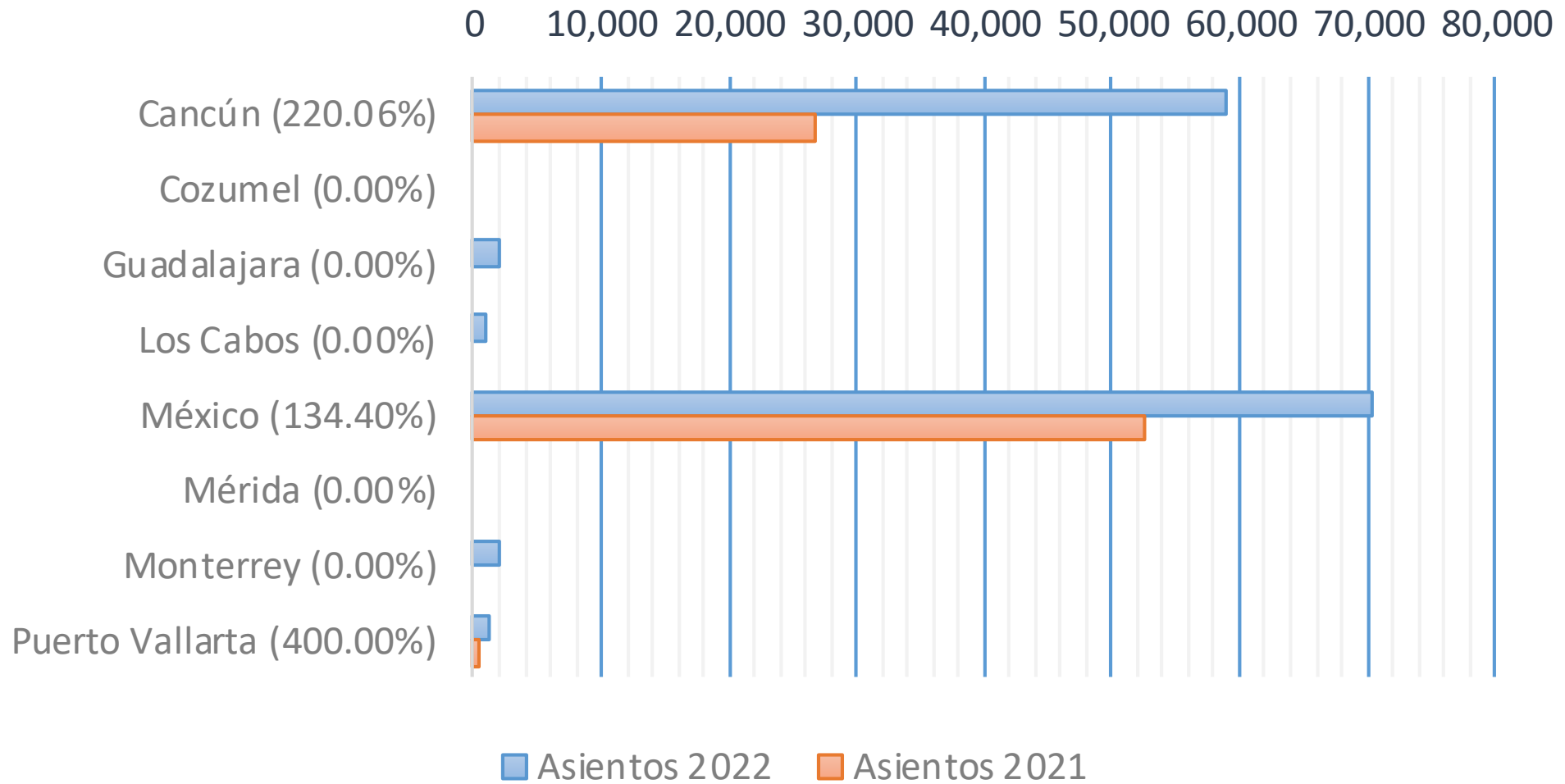


# ORIGEN: CENTRO Y SURAMÉRICA





# ORIGEN: EUROPA





# ÍNDICE

## GENERAL DE VUELOS

ORIGEN	DESTINO	PÁG
<b>RESUMEN TODOS LOS VUELOS NACIONALES</b>		<b>17</b>
Acapulco	México	18
Aguascalientes	México	19
Aguascalientes	Tijuana	19
Bajío	Cancún	20
Bajío	México	20
Bajío	Monterrey	20
Bajío	Tijuana	20
Campeche	México	21
Cancún	Bajío	22
Cancún	Guadalajara	22
Cancún	México	22
Cancún	Monterrey	22
Cancún	Puebla	23
Cancún	Veracruz	23
Chetumal	México	24
Chihuahua	Guadalajara	25
Chihuahua	México	25
Chihuahua	Monterrey	25
CD. del Carmen	México	26
CD. Juárez	Guadalajara	27
CD. Juárez	México	27
CD. Juárez	Monterrey	27

ORIGEN	DESTINO	PÁG
CD. Obregón	México	28
Culiacán	Guadalajara	29
Culiacán	México	29
Culiacán	Tijuana	29
Durango	México	30
Guadalajara	Cancún	31
Guadalajara	Chihuahua	31
Guadalajara	CD. Juárez	31
Guadalajara	Hermosillo	31
Guadalajara	La Paz	32
Guadalajara	Los Cabos	32
Guadalajara	Mérida	32
Guadalajara	Mexicali	32
Guadalajara	México	33
Guadalajara	Monterrey	33
Guadalajara	Tijuana	33
Guadalajara	Veracruz	33
Hermosillo	Guadalajara	34
Hermosillo	México	34
Hermosillo	Monterrey	34
Hermosillo	Tijuana	34
Huatulco	México	35

ORIGEN	DESTINO	PÁG
Ixtapa	México	36
La Paz	Guadalajara	37
La Paz	México	37
La Paz	Tijuana	37
Los Cabos	Guadalajara	38
Los Cabos	México	38
Los Cabos	Tijuana	38
Los Mochis	México	39
Mazatlán	México	40
Mérida	Guadalajara	41
Mérida	México	41
Mérida	Monterrey	41
Mexicali	Guadalajara	42
Mexicali	México	42
México	Acapulco	43
México	Aguascalientes	43
México	Bajío	43
México	Campeche	43
México	Cancún	44
México	CD. del Carmen	44
México	CD. Juárez	44
México	CD. Obregón	44

<b>ORIGEN</b>	<b>DESTINO</b>	<b>PÁG</b>
México	Chetumal	<b>45</b>
México	Chihuahua	<b>45</b>
México	Culiacán	<b>45</b>
México	Durango	<b>45</b>
México	Guadalajara	<b>46</b>
México	Hermosillo	<b>46</b>
México	Huatulco	<b>46</b>
México	Ixtapa	<b>46</b>
México	La Paz	<b>47</b>
México	Los Cabos	<b>47</b>
México	Los Mochis	<b>47</b>
México	Mazatlán	<b>47</b>
México	Mérida	<b>48</b>
México	Mexicali	<b>48</b>
México	Monterrey	<b>48</b>
México	Oaxaca	<b>48</b>
México	P. Escondido	<b>49</b>
México	P. Vallarta	<b>49</b>
México	Reynosa	<b>49</b>
México	SLP	<b>49</b>
México	Tampico	<b>50</b>
México	Tapachula	<b>50</b>

<b>ORIGEN</b>	<b>DESTINO</b>	<b>PÁG</b>
México	Tijuana	<b>50</b>
México	Torreón	<b>50</b>
México	Tuxtla GTZ	<b>51</b>
México	Veracruz	<b>51</b>
México	Villahermosa	<b>51</b>
México	Zacatecas	<b>51</b>
Monterrey	Bajío	<b>52</b>
Monterrey	Cancún	<b>52</b>
Monterrey	Chihuahua	<b>52</b>
Monterrey	CD. Juárez	<b>52</b>
Monterrey	Guadalajara	<b>53</b>
Monterrey	Hermosillo	<b>53</b>
Monterrey	Mérida	<b>53</b>
Monterrey	México	<b>53</b>
Monterrey	Puebla	<b>54</b>
Monterrey	P. Vallarta	<b>54</b>
Monterrey	Querétaro	<b>54</b>
Monterrey	Tijuana	<b>54</b>
Monterrey	Toluca	<b>55</b>
Monterrey	Veracruz	<b>55</b>
Morelia	Tijuana	<b>56</b>
Oaxaca	México	<b>57</b>

<b>ORIGEN</b>	<b>DESTINO</b>	<b>PÁG</b>
Puebla	Cancún	<b>58</b>
Puebla	Monterrey	<b>58</b>
P. Escondido	México	<b>59</b>
P. Vallarta	México	<b>60</b>
P. Vallarta	Monterrey	<b>60</b>
Querétaro	Monterrey	<b>61</b>
Reynosa	México	<b>62</b>
SLP	México	<b>63</b>
Tampico	México	<b>64</b>
Tapachula	México	<b>65</b>
Tijuana	Aguascalientes	<b>66</b>
Tijuana	Bajío	<b>66</b>
Tijuana	Culiacán	<b>66</b>
Tijuana	Guadalajara	<b>66</b>
Tijuana	Los Cabos	<b>67</b>
Tijuana	México	<b>67</b>
Tijuana	Monterrey	<b>67</b>
Tijuana	Morelia	<b>67</b>
Toluca	Monterrey	<b>68</b>
Torreón	México	<b>69</b>
Tuxtla GTZ	México	<b>70</b>
Veracruz	Cancún	<b>71</b>

ORIGEN	DESTINO	PÁG
Veracruz	Guadalajara	71
Veracruz	México	71
Veracruz	Monterrey	71
Villahermosa	México	72
Zacatecas	México	73
<b>RESUMEN TODOS LOS VUELOS INTERNACIONALES</b>		<b>75</b>
Amsterdam	México	76
Atlanta	Cancún	77
Atlanta	México	77
Baltimore	Cancún	78
Bogota	Cancún	79
Bogota	México	79
Buenos Aires	México	80
Calgary	Cancún	81
Calgary	Puerto Vallarta	81
Charlotte	Cancún	82
Chicago O'Hare	Cancún	83
Chicago O'Hare	Guadalajara	83
Chicago O'Hare	México	83
Chicago Midway	Cancún	84
Chicago Midway	Guadalajara	84
Dallas-Fort Worth	Cancún	85

ORIGEN	DESTINO	PÁG
Dallas-Fort Worth	Guadalajara	85
Dallas-Fort Worth	Los Cabos	85
Dallas-Fort Worth	México	85
Dallas-Fort Worth	Monterrey	86
Dallas-Fort Worth	Puerto Vallarta	86
Denver	Cancún	87
Detroit	Cancún	88
Fort Lauderdale	Cancún	89
Frankfurt	México	90
Fresno	Guadalajara	91
Guatemala	México	92
Houston	Cancún	93
Houston	Guadalajara	93
Houston	Los Cabos	93
Houston	México	93
Houston	Monterrey	94
Houston	Puerto Vallarta	94
La Habana	Cancún	95
La Habana	México	95
Las Vegas	Guadalajara	96
Las Vegas	México	96
Lima	Cancún	97

ORIGEN	DESTINO	PÁG
Lima	México	97
Londres Heathrow	Cancún	98
Londres Heathrow	México	98
Los Angeles	Cancún	99
Los Angeles	Guadalajara	99
Los Angeles	Los Cabos	99
Los Angeles	México	99
Los Angeles	Puerto Vallarta	100
Madrid Barajas	Cancún	101
Madrid Barajas	México	101
Manchester	Cancún	102
Miami	Cancún	103
Miami	México	103
Minneapolis	Cancún	104
Montreal	Cancún	105
Montreal	México	105
Nueva York JFK	Cancún	106
Nueva York JFK	México	106
Nueva York Newark	Cancún	107
Nueva York Newark	México	107
Orlando	México	108
Panama	Cancún	109

<b>ORIGEN</b>	<b>DESTINO</b>	<b>PÁG</b>
Panama	México	<b>109</b>
Paris	México	<b>110</b>
Philadelphia	Cancún	<b>111</b>
Phoenix	Los Cabos	<b>112</b>
Sacramento	Guadalajara	<b>113</b>
San Antonio	México	<b>114</b>
San Diego	Los Cabos	<b>115</b>
San Francisco	Cancún	<b>116</b>
San Francisco	Guadalajara	<b>116</b>
San Francisco	Los Cabos	<b>116</b>
San Francisco	México	<b>116</b>
San Francisco	Puerto Vallarta	<b>117</b>
San Jose, California	Guadalajara	<b>118</b>
San Jose, Costa Rica	México	<b>119</b>
San Salvador	México	<b>120</b>
Santiago De Chile	México	<b>121</b>
Sao Paulo	México	<b>122</b>
St. Louis	Cancún	<b>123</b>
Tokyo	México	<b>124</b>
Toronto	Cancún	<b>125</b>
Toronto	México	<b>125</b>
Vancouver	Cancún	<b>126</b>

<b>ORIGEN</b>	<b>DESTINO</b>	<b>PÁG</b>
Vancouver	México	<b>126</b>
Cancún	Atlanta	<b>127</b>
Cancún	Baltimore	<b>127</b>
Cancún	Bogota	<b>127</b>
Cancún	Calgary	<b>127</b>
Cancún	Charlotte	<b>128</b>
Cancún	Chicago Midway	<b>128</b>
Cancún	Chicago O'Hare	<b>128</b>
Cancún	Dallas-Fort Worth	<b>128</b>
Cancún	Denver	<b>129</b>
Cancún	Detroit	<b>129</b>
Cancún	Fort Lauderdale	<b>129</b>
Cancún	Houston	<b>129</b>
Cancún	La Habana	<b>130</b>
Cancún	Lima	<b>130</b>
Cancún	Londres Heathrow	<b>130</b>
Cancún	Los Angeles	<b>130</b>
Cancún	Madrid Barajas	<b>131</b>
Cancún	Manchester	<b>131</b>
Cancún	Miami	<b>131</b>
Cancún	Minneapolis	<b>131</b>
Cancún	Montreal	<b>132</b>

<b>ORIGEN</b>	<b>DESTINO</b>	<b>PÁG</b>
Cancún	Nueva York JFK	<b>132</b>
Cancún	Nueva York Newark	<b>132</b>
Cancún	Panama	<b>132</b>
Cancún	Philadelphia	<b>133</b>
Cancún	San Francisco	<b>133</b>
Cancún	St. Louis	<b>133</b>
Cancún	Toronto	<b>133</b>
Cancún	Vancouver	<b>134</b>
Guadalajara	Chicago Midway	<b>135</b>
Guadalajara	Chicago O'Hare	<b>135</b>
Guadalajara	Dallas-Fort Worth	<b>135</b>
Guadalajara	Fresno	<b>135</b>
Guadalajara	Houston	<b>136</b>
Guadalajara	Las Vegas	<b>136</b>
Guadalajara	Los Angeles	<b>136</b>
Guadalajara	Sacramento	<b>136</b>
Guadalajara	San Francisco	<b>137</b>
Guadalajara	San Jose, California	<b>137</b>
Los Cabos	Dallas-Fort Worth	<b>138</b>
Los Cabos	Houston	<b>138</b>
Los Cabos	Los Angeles	<b>138</b>
Los Cabos	Phoenix	<b>138</b>

<b>ORIGEN</b>	<b>DESTINO</b>	<b>PÁG</b>
Los Cabos	San Diego	<b>139</b>
Los Cabos	San Francisco	<b>139</b>
México	Amsterdam	<b>140</b>
México	Atlanta	<b>140</b>
México	Bogota	<b>140</b>
México	Buenos Aires	<b>140</b>
México	Chicago O'Hare	<b>141</b>
México	Dallas-Fort Worth	<b>141</b>
México	Frankfurt	<b>141</b>
México	Guatemala	<b>141</b>
México	Houston	<b>142</b>
México	La Habana	<b>142</b>
México	Las Vegas	<b>142</b>
México	Lima	<b>142</b>
México	Londres Heathrow	<b>143</b>
México	Los Angeles	<b>143</b>
México	Madrid Barajas	<b>143</b>
México	Miami	<b>143</b>
México	Montreal	<b>144</b>
México	Nueva York JFK	<b>144</b>
México	Nueva York Newark	<b>144</b>
México	Orlando	<b>144</b>

<b>ORIGEN</b>	<b>DESTINO</b>	<b>PÁG</b>
México	Panama	<b>145</b>
México	Paris	<b>145</b>
México	San Antonio	<b>145</b>
México	San Francisco	<b>145</b>
México	San Jose, Costa Rica	<b>146</b>
México	San Salvador	<b>146</b>
México	Santiago De Chile	<b>146</b>
México	Sao Paulo	<b>146</b>
México	Tokyo	<b>147</b>
México	Toronto	<b>147</b>
México	Vancouver	<b>147</b>
Monterrey	Dallas-Fort Worth	<b>148</b>
Monterrey	Houston	<b>148</b>
Puerto Vallarta	Calgary	<b>149</b>
Puerto Vallarta	Dallas-Fort Worth	<b>149</b>
Puerto Vallarta	Houston	<b>149</b>
Puerto Vallarta	Los Angeles	<b>149</b>
Puerto Vallarta	San Francisco	<b>150</b>

A blue-tinted photograph of an airplane wing flying over a landscape with clouds. The wing is on the left side of the frame, extending towards the right. The background shows a horizon line with a mix of blue and white clouds. The text "VUELOS NACIONALES" is overlaid on the right side of the image.

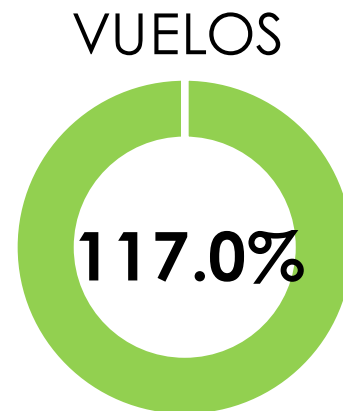
VUELOS  
**NACIONALES**



# RESUMEN TODOS LOS VUELOS NACIONALES

2022		2021	
Vuelos	Asientos	Vuelos	Asientos
20,905	3,480,681	17,867	2,810,680

## Porcentajes de recuperación



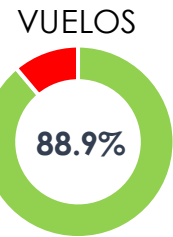
 RECUPERADO

 PENDIENTE DE RECUPERACIÓN

# ORIGEN: ACAPULCO

	2022		2021	
	Vuelos	Asientos	Vuelos	Asientos
México	152	17,848	171	19,553

Porcentajes de Recuperación



# ORIGEN: AGUASCALIENTES

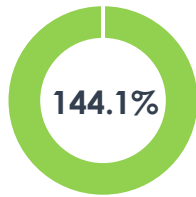
2022		2021	
Vuelos	Asientos	Vuelos	Asientos
98	11,529	68	7,256

**Tijuana**

2022		2021	
Vuelos	Asientos	Vuelos	Asientos
32	5,952	34	6,086

Porcentajes de Recuperación

VUELOS

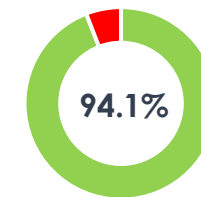


ASIENTOS

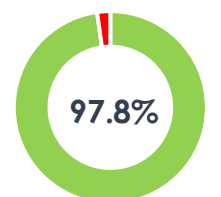


Porcentajes de Recuperación

VUELOS



ASIENTOS



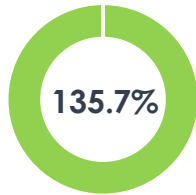
# ORIGEN: BAJÍO

2022		2021	
Vuelos	Asientos	Vuelos	Asientos
57	11,854	42	8,376

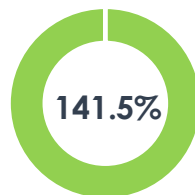
**Cancún**

Porcentajes de Recuperación

VUELOS



ASIENTOS

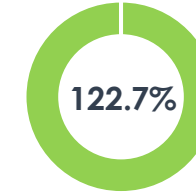


2022		2021	
Vuelos	Asientos	Vuelos	Asientos
108	11,438	88	8,734

**México**

Porcentajes de Recuperación

VUELOS



ASIENTOS

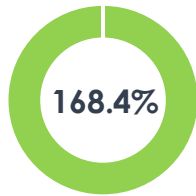


2022		2021	
Vuelos	Asientos	Vuelos	Asientos
32	6,330	19	3,510

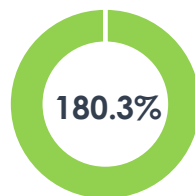
**Monterrey**

Porcentajes de Recuperación

VUELOS



ASIENTOS

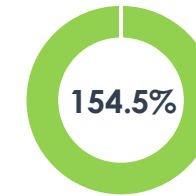


2022		2021	
Vuelos	Asientos	Vuelos	Asientos
119	23,141	77	15,527

**Tijuana**

Porcentajes de Recuperación

VUELOS



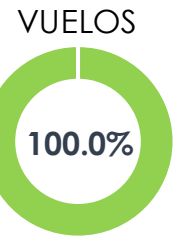
ASIENTOS



# ORIGEN: CAMPECHE

	2022		2021	
	Vuelos	Asientos	Vuelos	Asientos
México	35	4,857	35	5,055

Porcentajes de Recuperación



# ORIGEN: CANCÚN

2022		2021	
Vuelos	Asientos	Vuelos	Asientos
57	11,854	42	8,376

2022		2021	
Vuelos	Asientos	Vuelos	Asientos
138	27,918	144	25,979

Porcentajes de Recuperación



Porcentajes de Recuperación



2022		2021	
Vuelos	Asientos	Vuelos	Asientos
654	127,119	689	141,971

2022		2021	
Vuelos	Asientos	Vuelos	Asientos
242	51,244	247	47,191

Porcentajes de Recuperación



Porcentajes de Recuperación



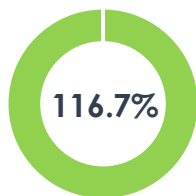
# ORIGEN: CANCÚN

2022		2021	
Vuelos	Asientos	Vuelos	Asientos
49	9,148	42	7,513

2022		2021	
Vuelos	Asientos	Vuelos	Asientos
32	5,952	32	5,934

Porcentajes de Recuperación

VUELOS

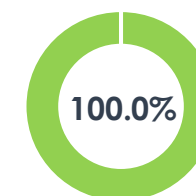


ASIENTOS



Porcentajes de Recuperación

VUELOS



ASIENTOS

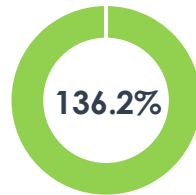


# ORIGEN: CHETUMAL

	2022		2021	
	Vuelos	Asientos	Vuelos	Asientos
México	64	11,680	47	7,238

Porcentajes de Recuperación

VUELOS



ASIENTOS





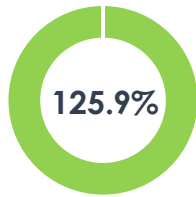
# ORIGEN: CHIHUAHUA

2022		2021	
Vuelos	Asientos	Vuelos	Asientos
34	6,832	27	4,882

**Guadalajara**

Porcentajes de Recuperación

VUELOS



ASIENTOS

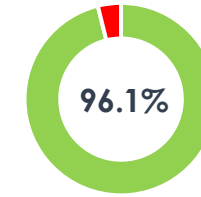


2022		2021	
Vuelos	Asientos	Vuelos	Asientos
124	21,733	129	18,268

**México**

Porcentajes de Recuperación

VUELOS



ASIENTOS

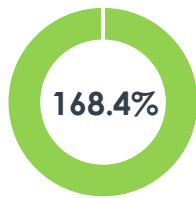


2022		2021	
Vuelos	Asientos	Vuelos	Asientos
32	7,600	19	4,078

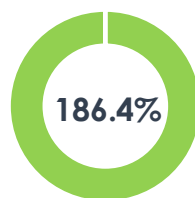
**Monterrey**

Porcentajes de Recuperación

VUELOS



ASIENTOS

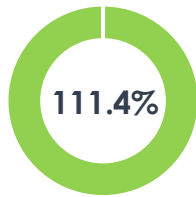


# ORIGEN: CD. CARMEN

	2022		2021	
	Vuelos	Asientos	Vuelos	Asientos
México	49	5,869	44	5,337

Porcentajes de Recuperación

VUELOS



ASIENTOS



# ORIGEN: CD. JUÁREZ

2022		2021	
Vuelos	Asientos	Vuelos	Asientos
65	12,024	65	11,859

2022		2021	
Vuelos	Asientos	Vuelos	Asientos
144	26,321	125	20,922

Porcentajes de Recuperación

VUELOS

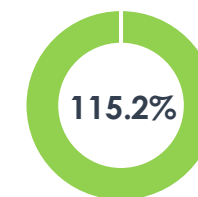


ASIENTOS

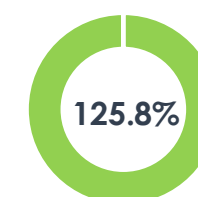


Porcentajes de Recuperación

VUELOS



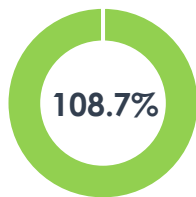
ASIENTOS



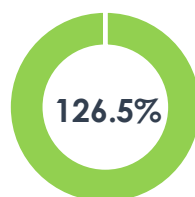
2022		2021	
Vuelos	Asientos	Vuelos	Asientos
25	5,290	23	4,182

Porcentajes de Recuperación

VUELOS



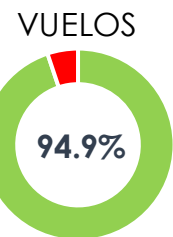
ASIENTOS



# ORIGEN: CD. OBREGÓN

	2022		2021	
	Vuelos	Asientos	Vuelos	Asientos
México	37	4,620	39	4,421

Porcentajes de Recuperación



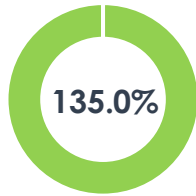
# ORIGEN: CULIACÁN

2022		2021	
Vuelos	Asientos	Vuelos	Asientos
54	10,018	40	6,222

2022		2021	
Vuelos	Asientos	Vuelos	Asientos
99	14,119	99	15,714

Porcentajes de Recuperación

VUELOS



ASIENTOS

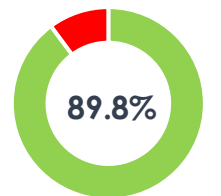


Porcentajes de Recuperación

VUELOS



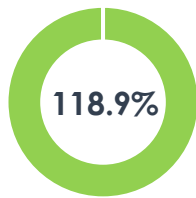
ASIENTOS



2022		2021	
Vuelos	Asientos	Vuelos	Asientos
145	28,060	122	25,632

Porcentajes de Recuperación

VUELOS



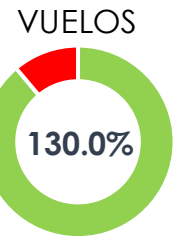
ASIENTOS



# ORIGEN: DURANGO

	2022		2021	
	Vuelos	Asientos	Vuelos	Asientos
México	65	7,044	50	5,270

Porcentajes de Recuperación



# ORIGEN: GUADALAJARA

2022		2021	
Vuelos	Asientos	Vuelos	Asientos
136	27,546	145	26,165

2022		2021	
Vuelos	Asientos	Vuelos	Asientos
34	6,832	27	4,882

Porcentajes de Recuperación



Porcentajes de Recuperación



2022		2021	
Vuelos	Asientos	Vuelos	Asientos
65	12,024	65	11,859

2022		2021	
Vuelos	Asientos	Vuelos	Asientos
55	10,300	44	7,918

Porcentajes de Recuperación



Porcentajes de Recuperación



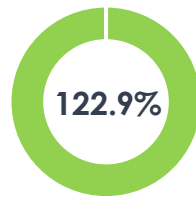
# ORIGEN: GUADALAJARA

2022		2021	
Vuelos	Asientos	Vuelos	Asientos
43	7,222	35	6,398

**La Paz**

Porcentajes de Recuperación

VUELOS



ASIENTOS



2022		2021	
Vuelos	Asientos	Vuelos	Asientos
66	12,752	55	10,710

**Los Cabos**

Porcentajes de Recuperación

VUELOS



ASIENTOS

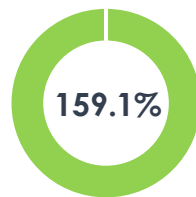


2022		2021	
Vuelos	Asientos	Vuelos	Asientos
35	6,608	22	4,015

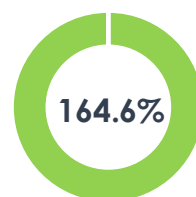
**Mérida**

Porcentajes de Recuperación

VUELOS



ASIENTOS

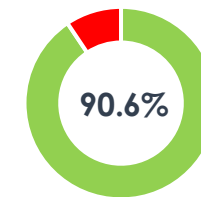


2022		2021	
Vuelos	Asientos	Vuelos	Asientos
58	10,460	64	14,720

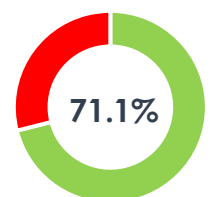
**Mexicali**

Porcentajes de Recuperación

VUELOS



ASIENTOS





# ORIGEN: GUADALAJARA

2022		2021	
Vuelos	Asientos	Vuelos	Asientos
452	81,101	343	58,458

2022		2021	
Vuelos	Asientos	Vuelos	Asientos
161	34,184	97	18,769

Porcentajes de Recuperación



Porcentajes de Recuperación



2022		2021	
Vuelos	Asientos	Vuelos	Asientos
410	82,610	234	47,230

2022		2021	
Vuelos	Asientos	Vuelos	Asientos
25	4,650	20	3,671

Porcentajes de Recuperación



Porcentajes de Recuperación



# ORIGEN: HERMOSILLO

2022		2021	
Vuelos	Asientos	Vuelos	Asientos
55	10,300	44	7,918

2022		2021	
Vuelos	Asientos	Vuelos	Asientos
153	27,338	129	20,329

Porcentajes de Recuperación



Porcentajes de Recuperación



2022		2021	
Vuelos	Asientos	Vuelos	Asientos
23	5,378	16	3,520

2022		2021	
Vuelos	Asientos	Vuelos	Asientos
39	7,170	36	5,928

Porcentajes de Recuperación



Porcentajes de Recuperación



# ORIGEN: HUATULCO

	2022		2021	
	Vuelos	Asientos	Vuelos	Asientos
México	139	22,495	142	21,696

Porcentajes de Recuperación

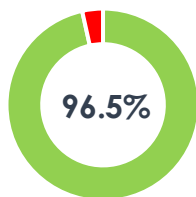


# ORIGEN: IXTAPA

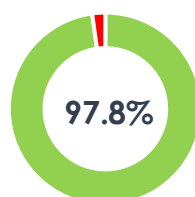
	2022		2021	
	Vuelos	Asientos	Vuelos	Asientos
México	111	12,186	115	12,459

Porcentajes de Recuperación

VUELOS



ASIENTOS



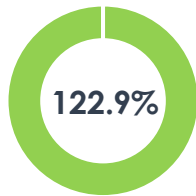
# ORIGEN: LA PAZ

2022		2021	
Vuelos	Asientos	Vuelos	Asientos
43	7,222	35	6,398

**Guadalajara**

Porcentajes de Recuperación

VUELOS



ASIENTOS



2022		2021	
Vuelos	Asientos	Vuelos	Asientos
77	13,788	77	11,801

**México**

Porcentajes de Recuperación

VUELOS



ASIENTOS



2022		2021	
Vuelos	Asientos	Vuelos	Asientos
36	6,152	35	5,275

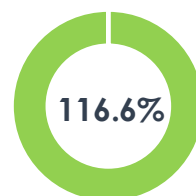
**Tijuana**

Porcentajes de Recuperación

VUELOS



ASIENTOS



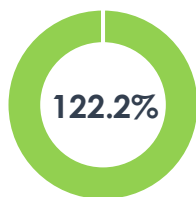
# ORIGEN: LOS CABOS

2022		2021	
Vuelos	Asientos	Vuelos	Asientos
66	12,752	54	10,524

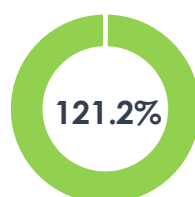
**Guadalajara**

Porcentajes de Recuperación

VUELOS



ASIENTOS



2022		2021	
Vuelos	Asientos	Vuelos	Asientos
166	31,427	159	28,642

**México**

Porcentajes de Recuperación

VUELOS



ASIENTOS

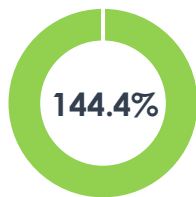


2022		2021	
Vuelos	Asientos	Vuelos	Asientos
78	16,204	54	11,600

**Tijuana**

Porcentajes de Recuperación

VUELOS



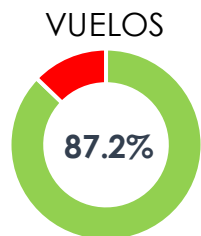
ASIENTOS



# ORIGEN: LOS MOCHIS

	2022		2021	
	Vuelos	Asientos	Vuelos	Asientos
México	34	4,149	39	4,446

Porcentajes de Recuperación

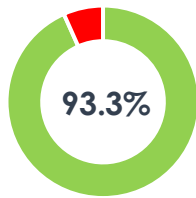


# ORIGEN: MAZATLÁN

	2022		2021	
	Vuelos	Asientos	Vuelos	Asientos
México	98	13,363	105	13,644

Porcentajes de Recuperación

VUELOS



ASIENTOS





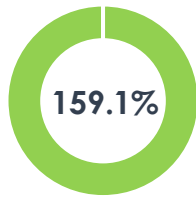
# ORIGEN: MÉRIDA

2022		2021	
Vuelos	Asientos	Vuelos	Asientos
35	6,608	22	4,015

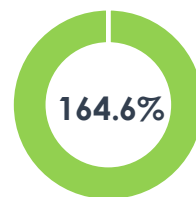
**Guadalajara**

Porcentajes de Recuperación

VUELOS



ASIENTOS



2022		2021	
Vuelos	Asientos	Vuelos	Asientos
271	50,494	249	40,284

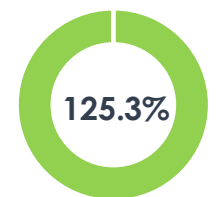
**México**

Porcentajes de Recuperación

VUELOS



ASIENTOS

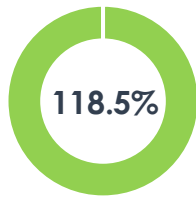


2022		2021	
Vuelos	Asientos	Vuelos	Asientos
32	7,200	27	5,652

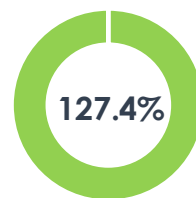
**Monterrey**

Porcentajes de Recuperación

VUELOS



ASIENTOS



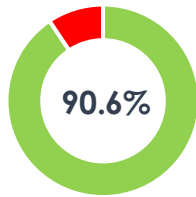
# ORIGEN: MEXICALI

2022		2021	
Vuelos	Asientos	Vuelos	Asientos
58	10,460	64	14,720

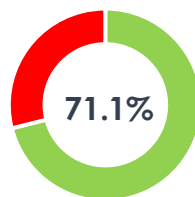
2022		2021	
Vuelos	Asientos	Vuelos	Asientos
66	11,528	73	13,043

Porcentajes de Recuperación

VUELOS

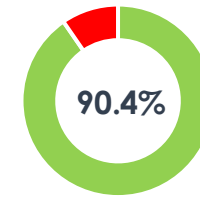


ASIENTOS

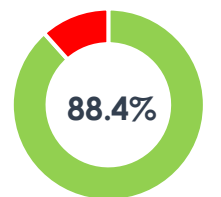


Porcentajes de Recuperación

VUELOS



ASIENTOS



# ORIGEN: MÉXICO

2022		2021	
Vuelos	Asientos	Vuelos	Asientos
152	17,848	170	19,454

**Acapulco**

Porcentajes de Recuperación



2022		2021	
Vuelos	Asientos	Vuelos	Asientos
98	11,529	68	7,256

**Aguascalientes**

Porcentajes de Recuperación



2022		2021	
Vuelos	Asientos	Vuelos	Asientos
108	11,438	88	8,734

**Bajío**

Porcentajes de Recuperación



2022		2021	
Vuelos	Asientos	Vuelos	Asientos
35	4,857	35	5,055

**Campeche**

Porcentajes de Recuperación



# ORIGEN: MÉXICO

2022		2021	
Vuelos	Asientos	Vuelos	Asientos
671	132,868	700	145,011

Porcentajes de Recuperación



2022		2021	
Vuelos	Asientos	Vuelos	Asientos
49	5,869	44	5,337

Porcentajes de Recuperación



2022		2021	
Vuelos	Asientos	Vuelos	Asientos
144	26,321	126	21,143

Porcentajes de Recuperación



2022		2021	
Vuelos	Asientos	Vuelos	Asientos
37	4,620	39	4,421

Porcentajes de Recuperación



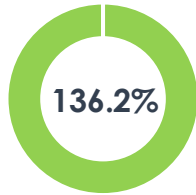
# ORIGEN: MÉXICO

2022		2021	
Vuelos	Asientos	Vuelos	Asientos
64	11,680	47	7,238

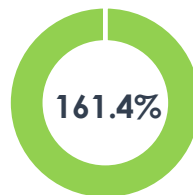
**Chetumal**

Porcentajes de Recuperación

VUELOS



ASIENTOS

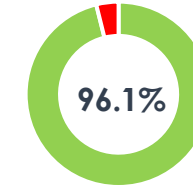


2022		2021	
Vuelos	Asientos	Vuelos	Asientos
124	21,733	129	18,268

**Chihuahua**

Porcentajes de Recuperación

VUELOS



ASIENTOS



2022		2021	
Vuelos	Asientos	Vuelos	Asientos
99	14,119	99	15,714

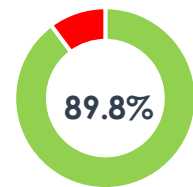
**Culiacán**

Porcentajes de Recuperación

VUELOS



ASIENTOS

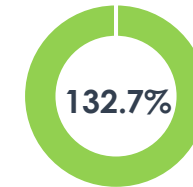


2022		2021	
Vuelos	Asientos	Vuelos	Asientos
65	7,044	49	5,171

**Durango**

Porcentajes de Recuperación

VUELOS



ASIENTOS



# ORIGEN: MÉXICO

2022		2021	
Vuelos	Asientos	Vuelos	Asientos
452	81,086	343	58,467

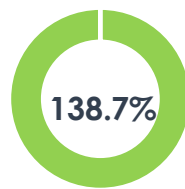
**Guadalajara**

Porcentajes de Recuperación

VUELOS



ASIENTOS

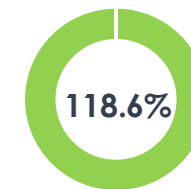


2022		2021	
Vuelos	Asientos	Vuelos	Asientos
153	27,344	129	20,329

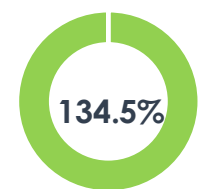
**Hermosillo**

Porcentajes de Recuperación

VUELOS



ASIENTOS

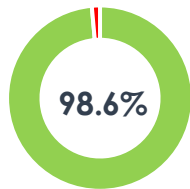


2022		2021	
Vuelos	Asientos	Vuelos	Asientos
139	22,495	141	21,597

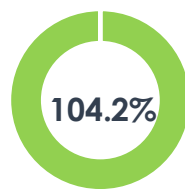
**Huatulco**

Porcentajes de Recuperación

VUELOS



ASIENTOS

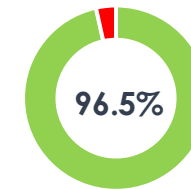


2022		2021	
Vuelos	Asientos	Vuelos	Asientos
111	12,186	115	12,459

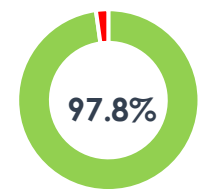
**Ixtapa**

Porcentajes de Recuperación

VUELOS



ASIENTOS



# ORIGEN: MÉXICO

2022		2021	
Vuelos	Asientos	Vuelos	Asientos
77	13,788	77	11,801

**La Paz**

Porcentajes de Recuperación



2022		2021	
Vuelos	Asientos	Vuelos	Asientos
166	31,427	158	28,456

**Los Cabos**

Porcentajes de Recuperación



2022		2021	
Vuelos	Asientos	Vuelos	Asientos
34	4,149	39	4,446

**Los Mochis**

Porcentajes de Recuperación



2022		2021	
Vuelos	Asientos	Vuelos	Asientos
98	13,363	105	13,644

**Mazatlán**

Porcentajes de Recuperación




# ORIGEN: MÉXICO

2022		2021	
Vuelos	Asientos	Vuelos	Asientos
255	46,670	248	40,124

**Mérida**

Porcentajes de Recuperación



2022		2021	
Vuelos	Asientos	Vuelos	Asientos
67	11,688	72	12,883

**Mexicali**

Porcentajes de Recuperación



2022		2021	
Vuelos	Asientos	Vuelos	Asientos
498	95,992	416	75,511

**Monterrey**

Porcentajes de Recuperación



2022		2021	
Vuelos	Asientos	Vuelos	Asientos
150	18,712	129	14,828

**Oaxaca**

Porcentajes de Recuperación






# ORIGEN: MÉXICO

2022		2021	
Vuelos	Asientos	Vuelos	Asientos
147	19,873	137	18,530

**P. Escondido**

Porcentajes de Recuperación



2022		2021	
Vuelos	Asientos	Vuelos	Asientos
236	42,753	208	34,007

**P. Vallarta**

Porcentajes de Recuperación



2022		2021	
Vuelos	Asientos	Vuelos	Asientos
77	10,407	65	8,319

**Reynosa**

Porcentajes de Recuperación



2022		2021	
Vuelos	Asientos	Vuelos	Asientos
77	7,623	64	6,336

**SLP**

Porcentajes de Recuperación



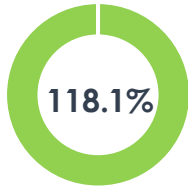
# ORIGEN: MÉXICO

2022		2021	
Vuelos	Asientos	Vuelos	Asientos
85	9,460	72	7,467

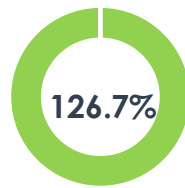
**Tampico**

Porcentajes de Recuperación

VUELOS



ASIENTOS

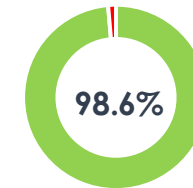


2022		2021	
Vuelos	Asientos	Vuelos	Asientos
72	9,994	73	9,900

**Tapachula**

Porcentajes de Recuperación

VUELOS



ASIENTOS



2022		2021	
Vuelos	Asientos	Vuelos	Asientos
366	69,580	334	62,415

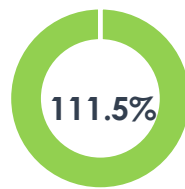
**Tijuana**

Porcentajes de Recuperación

VUELOS



ASIENTOS

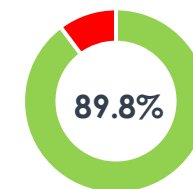


2022		2021	
Vuelos	Asientos	Vuelos	Asientos
88	13,021	98	12,330

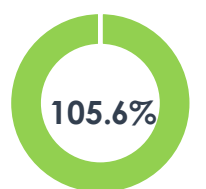
**Torreón**

Porcentajes de Recuperación

VUELOS



ASIENTOS



# ORIGEN: MÉXICO

2022		2021	
Vuelos	Asientos	Vuelos	Asientos
142	22,069	131	17,989

2022		2021	
Vuelos	Asientos	Vuelos	Asientos
116	12,354	116	12,273

**Tuxtla GTZ**

**Veracruz**

Porcentajes de Recuperación

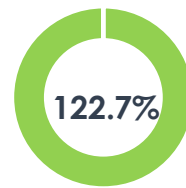
Porcentajes de Recuperación

VUELOS

ASIENTOS

VUELOS

ASIENTOS



2022		2021	
Vuelos	Asientos	Vuelos	Asientos
117	20,539	119	16,769

2022		2021	
Vuelos	Asientos	Vuelos	Asientos
32	3,168	31	3,327

**Villahermosa**

**Zacatecas**

Porcentajes de Recuperación

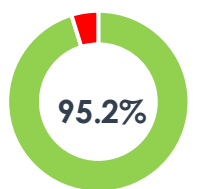
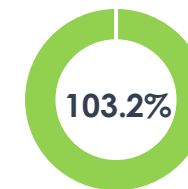
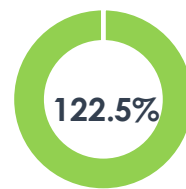
Porcentajes de Recuperación

VUELOS

ASIENTOS

VUELOS

ASIENTOS



# ORIGEN: MONTERREY

2022		2021	
Vuelos	Asientos	Vuelos	Asientos
32	6,330	19	3,510

2022		2021	
Vuelos	Asientos	Vuelos	Asientos
242	51,244	249	47,509

Porcentajes de Recuperación



Porcentajes de Recuperación




2022		2021	
Vuelos	Asientos	Vuelos	Asientos
32	7,600	19	4,078

2022		2021	
Vuelos	Asientos	Vuelos	Asientos
25	5,290	23	4,182

Porcentajes de Recuperación



Porcentajes de Recuperación



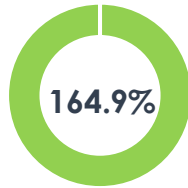
# ORIGEN: MONTERREY

2022		2021	
Vuelos	Asientos	Vuelos	Asientos
160	34,040	97	18,769

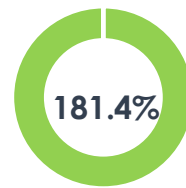
**Guadalajara**

Porcentajes de Recuperación

VUELOS



ASIENTOS

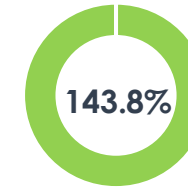


2022		2021	
Vuelos	Asientos	Vuelos	Asientos
23	5,378	16	3,520

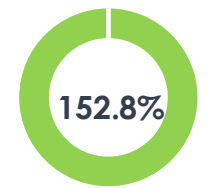
**Hermosillo**

Porcentajes de Recuperación

VUELOS



ASIENTOS

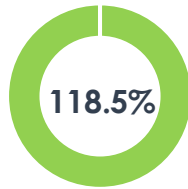


2022		2021	
Vuelos	Asientos	Vuelos	Asientos
32	7,200	27	5,652

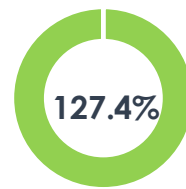
**Mérida**

Porcentajes de Recuperación

VUELOS



ASIENTOS



2022		2021	
Vuelos	Asientos	Vuelos	Asientos
497	95,705	414	75,225

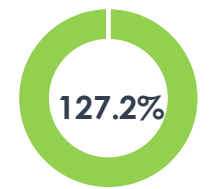
**México**

Porcentajes de Recuperación

VUELOS



ASIENTOS




# ORIGEN: MONTERREY

2022		2021	
Vuelos	Asientos	Vuelos	Asientos
32	6,396	19	3,312

**Puebla**

Porcentajes de Recuperación



2022		2021	
Vuelos	Asientos	Vuelos	Asientos
60	13,278	70	13,450

**P. Vallarta**

Porcentajes de Recuperación



2022		2021	
Vuelos	Asientos	Vuelos	Asientos
59	7,050	39	4,288

**Querétaro**

Porcentajes de Recuperación



2022		2021	
Vuelos	Asientos	Vuelos	Asientos
84	16,306	63	11,249

**Tijuana**

Porcentajes de Recuperación



# ORIGEN: MONTERREY

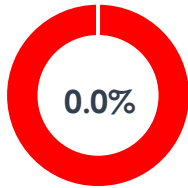
2022		2021	
Vuelos	Asientos	Vuelos	Asientos
0	0	0	0

2022		2021	
Vuelos	Asientos	Vuelos	Asientos
30	6,110	24	4,404

Porcentajes de Recuperación

VUELOS

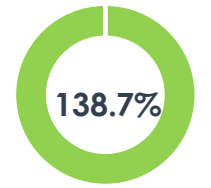
ASIENTOS



Porcentajes de Recuperación

VUELOS

ASIENTOS

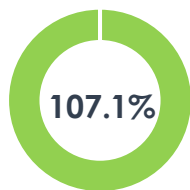


# ORIGEN: MORELIA

	2022		2021	
	Vuelos	Asientos	Vuelos	Asientos
Tijuana	75	13,950	70	12,593

Porcentajes de Recuperación

VUELOS



ASIENTOS



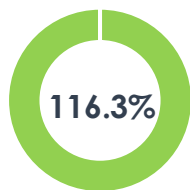


# ORIGEN: OAXACA

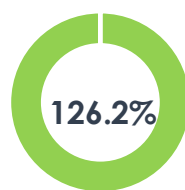
	2022		2021	
	Vuelos	Asientos	Vuelos	Asientos
México	150	18,712	129	14,828

Porcentajes de Recuperación

VUELOS



ASIENTOS



# ORIGEN: PUEBLA

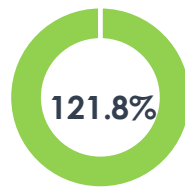
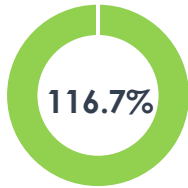
2022		2021	
Vuelos	Asientos	Vuelos	Asientos
49	9,148	42	7,513

2022		2021	
Vuelos	Asientos	Vuelos	Asientos
32	6,396	19	3,312

Porcentajes de Recuperación

VUELOS

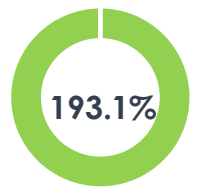
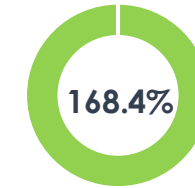
ASIENTOS



Porcentajes de Recuperación

VUELOS

ASIENTOS



# ORIGEN: P. ESCONDIDO

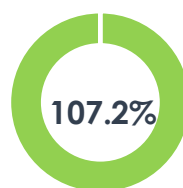
	2022		2021	
	Vuelos	Asientos	Vuelos	Asientos
México	147	19,873	137	18,530

Porcentajes de Recuperación

VUELOS



ASIENTOS



# ORIGEN: P. VALLARTA

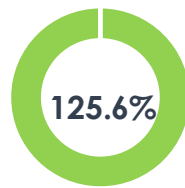
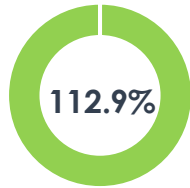
2022		2021	
Vuelos	Asientos	Vuelos	Asientos
236	42,826	209	34,106

2022		2021	
Vuelos	Asientos	Vuelos	Asientos
60	13,278	70	13,450

Porcentajes de Recuperación

VUELOS

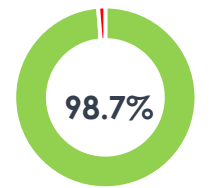
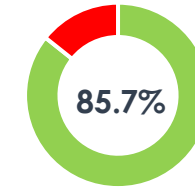
ASIENTOS



Porcentajes de Recuperación

VUELOS

ASIENTOS

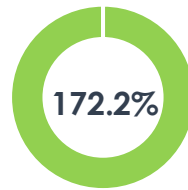


# ORIGEN: QUERÉTARO

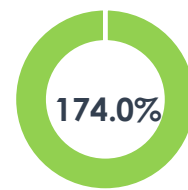
	2022		2021	
	Vuelos	Asientos	Vuelos	Asientos
Monterrey	62	7,200	36	4,138

Porcentajes de Recuperación

VUELOS



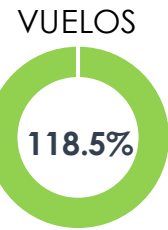
ASIENTOS



# ORIGEN: REYNOSA

	2022		2021	
	Vuelos	Asientos	Vuelos	Asientos
México	77	10,407	65	8,319

Porcentajes de Recuperación

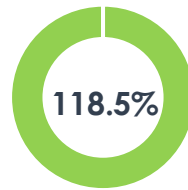


# ORIGEN: SAN LUIS POTOSÍ

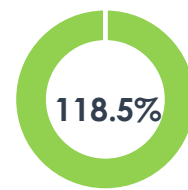
	2022		2021	
	Vuelos	Asientos	Vuelos	Asientos
México	77	7,623	65	6,435

Porcentajes de Recuperación

VUELOS



ASIENTOS



# ORIGEN: TAMPICO

	2022		2021	
	Vuelos	Asientos	Vuelos	Asientos
México	85	9,460	72	7,467

Porcentajes de Recuperación

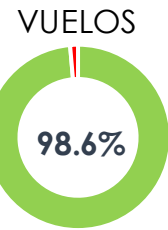




# ORIGEN: TAPACHULA

	2022		2021	
	Vuelos	Asientos	Vuelos	Asientos
México	72	9,994	73	9,900

Porcentajes de Recuperación




# ORIGEN: TIJUANA

2022		2021	
Vuelos	Asientos	Vuelos	Asientos
32	5,952	34	6,086

**Aguascalientes**


Porcentajes de Recuperación



2022		2021	
Vuelos	Asientos	Vuelos	Asientos
119	23,141	77	15,527

**Bajío**

Porcentajes de Recuperación



2022		2021	
Vuelos	Asientos	Vuelos	Asientos
147	28,390	122	25,632

**Culiacán**

Porcentajes de Recuperación



2022		2021	
Vuelos	Asientos	Vuelos	Asientos
408	82,188	234	47,230

**Guadalajara**

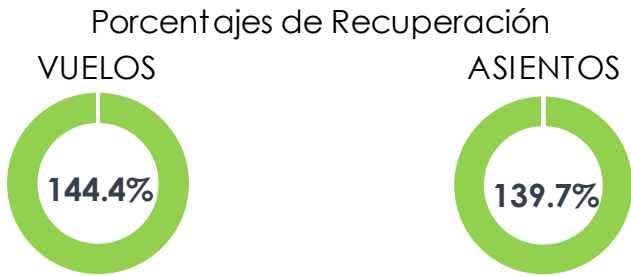
Porcentajes de Recuperación



# ORIGEN: TIJUANA

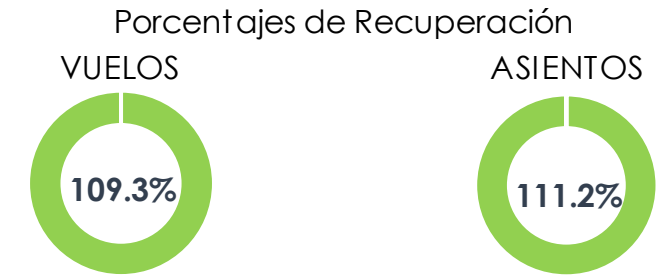
2022		2021	
Vuelos	Asientos	Vuelos	Asientos
78	16,204	54	11,600

**Los Cabos**



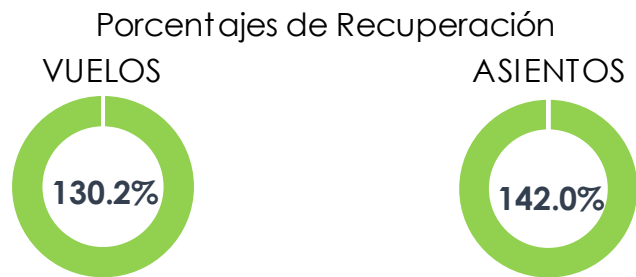
2022		2021	
Vuelos	Asientos	Vuelos	Asientos
365	69,409	334	62,415

**México**



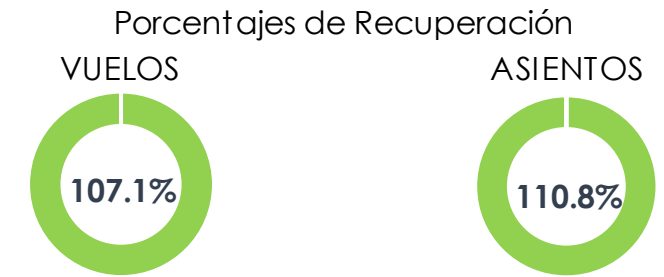
2022		2021	
Vuelos	Asientos	Vuelos	Asientos
82	15,976	63	11,249

**Monterrey**



2022		2021	
Vuelos	Asientos	Vuelos	Asientos
75	13,950	70	12,593

**Morelia**

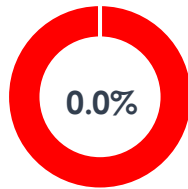


# ORIGEN: TOLUCA

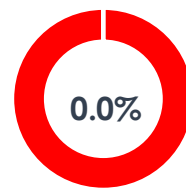
	2022		2021	
	Vuelos	Asientos	Vuelos	Asientos
Monterrey	0	0	0	0

Porcentajes de Recuperación

VUELOS



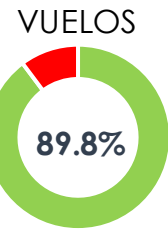
ASIENTOS



# ORIGEN: TORREÓN

	2022		2021	
	Vuelos	Asientos	Vuelos	Asientos
México	88	13,021	98	12,330

Porcentajes de Recuperación

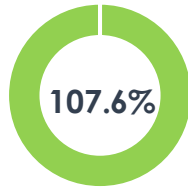


# ORIGEN: TUXTLA GUTIÉRREZ

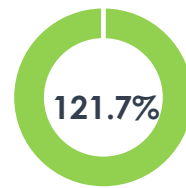
	2022		2021	
	Vuelos	Asientos	Vuelos	Asientos
México	142	22,008	132	18,088

Porcentajes de Recuperación

VUELOS



ASIENTOS



# ORIGEN: VERACRUZ

2022		2021	
Vuelos	Asientos	Vuelos	Asientos
32	5,952	32	5,934

2022		2021	
Vuelos	Asientos	Vuelos	Asientos
25	4,650	20	3,671

Porcentajes de Recuperación



Porcentajes de Recuperación



2022		2021	
Vuelos	Asientos	Vuelos	Asientos
116	12,354	116	12,273

2022		2021	
Vuelos	Asientos	Vuelos	Asientos
30	6,110	24	4,404

Porcentajes de Recuperación



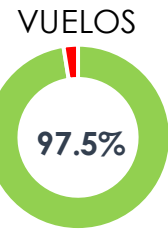
Porcentajes de Recuperación



# ORIGEN: VILLAHERMOSA

	2022		2021	
	Vuelos	Asientos	Vuelos	Asientos
México	116	20,467	119	16,769

Porcentajes de Recuperación

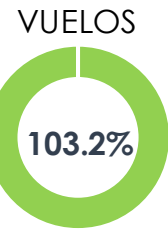




# ORIGEN: ZACATECAS

	2022		2021	
	Vuelos	Asientos	Vuelos	Asientos
México	32	3,168	31	3,327

Porcentajes de Recuperación



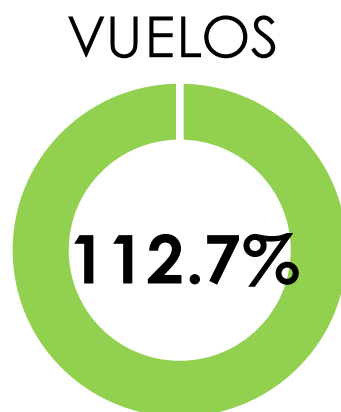


VUELOS  
**INTERNACIONALES**

# RESUMEN TODOS LOS VUELOS INTERNACIONALES

2022		2021	
Vuelos	Asientos	Vuelos	Asientos
16,744	2,869,504	14,862	2,424,900

## Porcentajes de recuperación



 RECUPERADO

 PENDIENTE DE RECUPERACIÓN

# ORIGEN: AMSTERDAM

	2022		2021	
	Vuelos	Asientos	Vuelos	Asientos
México	32	9,026	32	9,088

Porcentajes de Recuperación

VUELOS



ASIENTOS



# ORIGEN: ATLANTA

2022		2021	
Vuelos	Asientos	Vuelos	Asientos
102	19,151	102	21,033

2022		2021	
Vuelos	Asientos	Vuelos	Asientos
64	10,240	76	12,160

Porcentajes de Recuperación

VUELOS

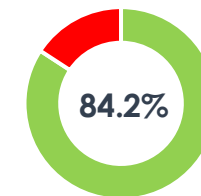


ASIENTOS

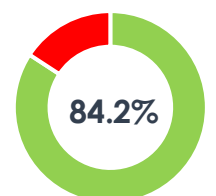


Porcentajes de Recuperación

VUELOS



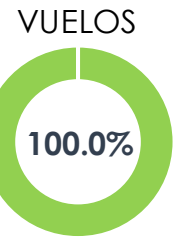
ASIENTOS



# ORIGEN: BALTIMORE

	2022		2021	
	Vuelos	Asientos	Vuelos	Asientos
Cancún	51	7,917	51	7,917

Porcentajes de Recuperación



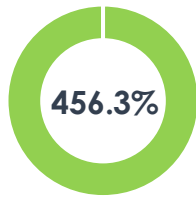
# ORIGEN: BOGOTA

2022		2021	
Vuelos	Asientos	Vuelos	Asientos
73	12,948	16	2,448

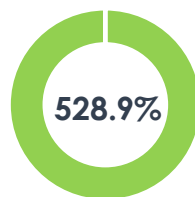
2022		2021	
Vuelos	Asientos	Vuelos	Asientos
128	23,353	50	9,769

Porcentajes de Recuperación

VUELOS

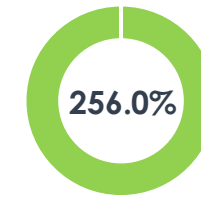


ASIENTOS

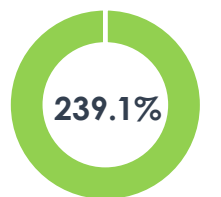


Porcentajes de Recuperación

VUELOS



ASIENTOS



# ORIGEN: BUENOS AIRES

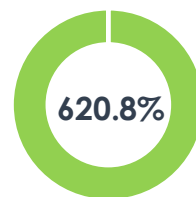
	2022		2021	
	Vuelos	Asientos	Vuelos	Asientos
México	21	5,103	3	822

Porcentajes de Recuperación

VUELOS



ASIENTOS





# ORIGEN: CALGARY

2022		2021	
Vuelos	Asientos	Vuelos	Asientos
14	2,469	3	522

2022		2021	
Vuelos	Asientos	Vuelos	Asientos
13	2,265	3	522

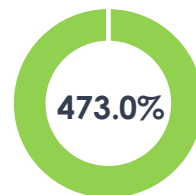
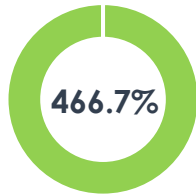
**Cancún**

**Puerto Vallarta**

Porcentajes de Recuperación

VUELOS

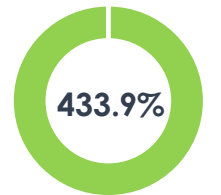
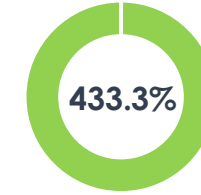
ASIENTOS



Porcentajes de Recuperación

VUELOS

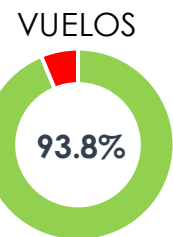
ASIENTOS



# ORIGEN: CHARLOTTE

	2022		2021	
	Vuelos	Asientos	Vuelos	Asientos
Cancún	60	11,400	64	11,904

Porcentajes de Recuperación



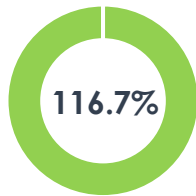
# ORIGEN: CHICAGO O'HARE

2022		2021	
Vuelos	Asientos	Vuelos	Asientos
112	20,112	96	17,552

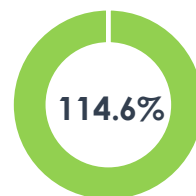
2022		2021	
Vuelos	Asientos	Vuelos	Asientos
61	10,800	55	9,520

Porcentajes de Recuperación

VUELOS



ASIENTOS



Porcentajes de Recuperación

VUELOS



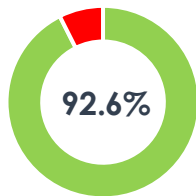
ASIENTOS



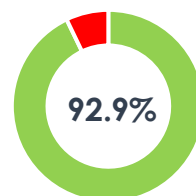
2022		2021	
Vuelos	Asientos	Vuelos	Asientos
100	16,408	108	17,667

Porcentajes de Recuperación

VUELOS



ASIENTOS



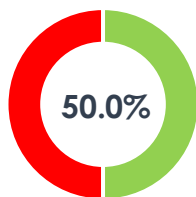
# ORIGEN: CHICAGO MIDWAY

2022		2021	
Vuelos	Asientos	Vuelos	Asientos
16	2,288	32	4,576

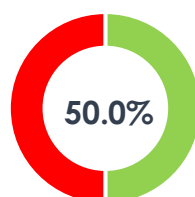
2022		2021	
Vuelos	Asientos	Vuelos	Asientos
20	3,720	16	2,864

Porcentajes de Recuperación

VUELOS



ASIENTOS

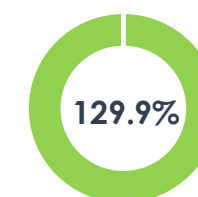


Porcentajes de Recuperación

VUELOS



ASIENTOS



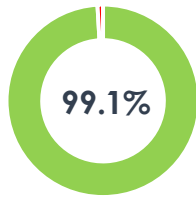
# ORIGEN: DALLAS

2022		2021	
Vuelos	Asientos	Vuelos	Asientos
216	41,200	218	41,626

**Cancún**

Porcentajes de Recuperación

VUELOS



ASIENTOS

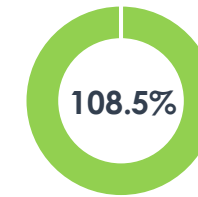


2022		2021	
Vuelos	Asientos	Vuelos	Asientos
64	11,782	59	8,689

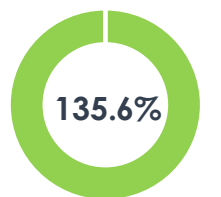
**Guadalajara**

Porcentajes de Recuperación

VUELOS



ASIENTOS

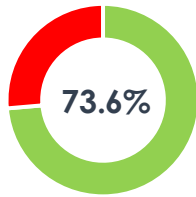


2022		2021	
Vuelos	Asientos	Vuelos	Asientos
67	12,718	91	16,293

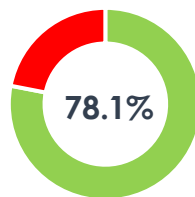
**Los Cabos**

Porcentajes de Recuperación

VUELOS



ASIENTOS

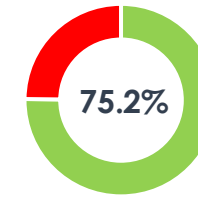


2022		2021	
Vuelos	Asientos	Vuelos	Asientos
103	15,942	137	22,189

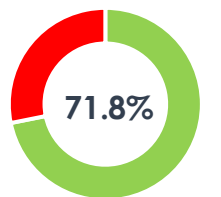
**México**

Porcentajes de Recuperación

VUELOS



ASIENTOS



# ORIGEN: DALLAS

2022		2021	
Vuelos	Asientos	Vuelos	Asientos
96	11,930	80	7,840

2022		2021	
Vuelos	Asientos	Vuelos	Asientos
63	11,180	75	12,746

**Monterrey**

**Puerto Vallarta**

Porcentajes de Recuperación

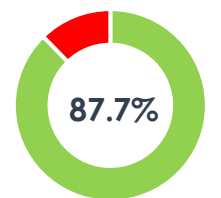
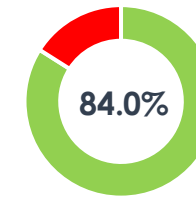
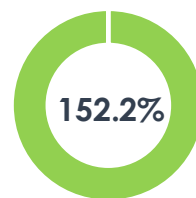
Porcentajes de Recuperación

VUELOS

ASIENTOS

VUELOS

ASIENTOS

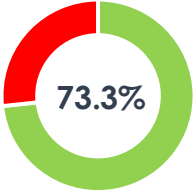


# ORIGEN: DENVER

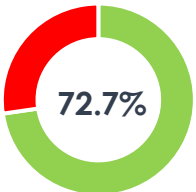
	2022		2021	
	Vuelos	Asientos	Vuelos	Asientos
Cancún	96	16,848	131	23,175

Porcentajes de Recuperación

VUELOS



ASIENTOS

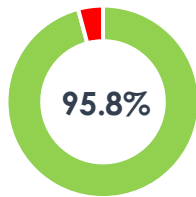


# ORIGEN: DETROIT

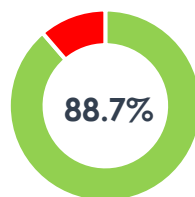
	2022		2021	
	Vuelos	Asientos	Vuelos	Asientos
Cancún	46	8,345	48	9,408

Porcentajes de Recuperación

VUELOS



ASIENTOS



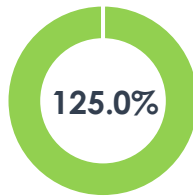


# ORIGEN: FORT LAUDERDALE

	2022		2021	
	Vuelos	Asientos	Vuelos	Asientos
Cancún	80	14,582	64	11,191

Porcentajes de Recuperación

VUELOS



ASIENTOS



# ORIGEN: FRANKFURT

	2022		2021	
	Vuelos	Asientos	Vuelos	Asientos
México	16	5,824	16	5,824

Porcentajes de Recuperación

VUELOS



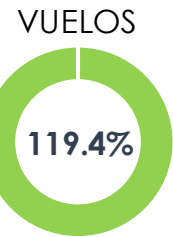
ASIENTOS



# ORIGEN: FRESNO

	2022		2021	
	Vuelos	Asientos	Vuelos	Asientos
Guadalajara	43	7,530	36	6,140

Porcentajes de Recuperación

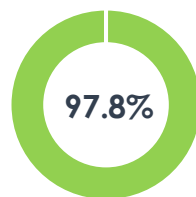


# ORIGEN: GUATEMALA

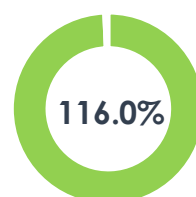
	2022		2021	
	Vuelos	Asientos	Vuelos	Asientos
México	45	6,016	46	5,184

Porcentajes de Recuperación

VUELOS



ASIENTOS



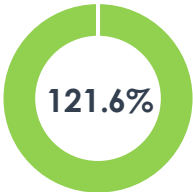
# ORIGEN: HOUSTON

2022		2021	
Vuelos	Asientos	Vuelos	Asientos
152	27,370	125	21,986

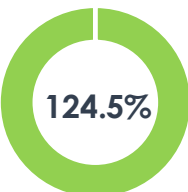
2022		2021	
Vuelos	Asientos	Vuelos	Asientos
62	9,434	81	12,065

Porcentajes de Recuperación

VUELOS

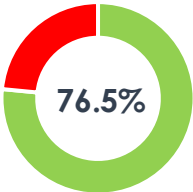


ASIENTOS

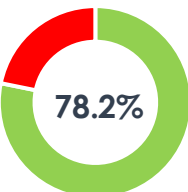


Porcentajes de Recuperación

VUELOS



ASIENTOS

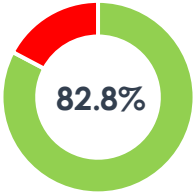


2022		2021	
Vuelos	Asientos	Vuelos	Asientos
48	7,543	58	8,898

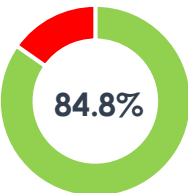
2022		2021	
Vuelos	Asientos	Vuelos	Asientos
171	26,032	227	35,387

Porcentajes de Recuperación

VUELOS

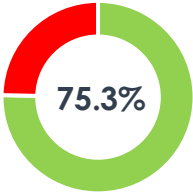


ASIENTOS

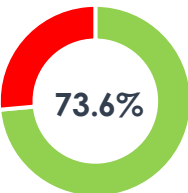


Porcentajes de Recuperación

VUELOS



ASIENTOS



# ORIGEN: HOUSTON

2022		2021	
Vuelos	Asientos	Vuelos	Asientos
79	11,968	80	10,400

2022		2021	
Vuelos	Asientos	Vuelos	Asientos
32	4,800	42	6,322

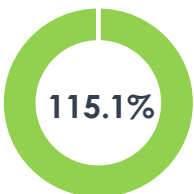
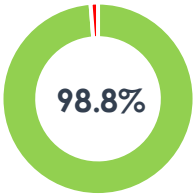
**Monterrey**

**Puerto Vallarta**

Porcentajes de Recuperación

VUELOS

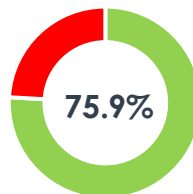
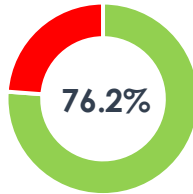
ASIENTOS



Porcentajes de Recuperación

VUELOS

ASIENTOS



# ORIGEN: LA HABANA

2022		2021	
Vuelos	Asientos	Vuelos	Asientos
37	6,458	4	1,090

2022		2021	
Vuelos	Asientos	Vuelos	Asientos
19	3,534	0	0

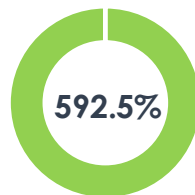
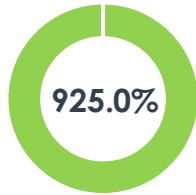
**Cancún**

**México**

Porcentajes de Recuperación

VUELOS

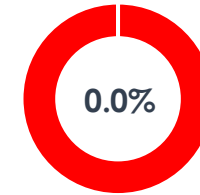
ASIENTOS



Porcentajes de Recuperación

VUELOS

ASIENTOS



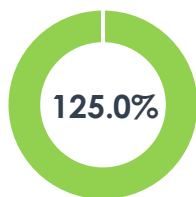
# ORIGEN: LAS VEGAS

2022		2021	
Vuelos	Asientos	Vuelos	Asientos
25	4,638	20	3,580

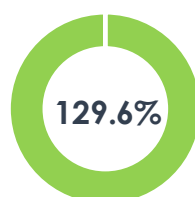
2022		2021	
Vuelos	Asientos	Vuelos	Asientos
62	10,804	60	10,377

Porcentajes de Recuperación

VUELOS



ASIENTOS

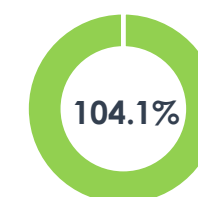


Porcentajes de Recuperación

VUELOS



ASIENTOS





# ORIGEN: LIMA

2022		2021	
Vuelos	Asientos	Vuelos	Asientos
72	12,804	16	2,376

2022		2021	
Vuelos	Asientos	Vuelos	Asientos
71	13,647	23	4,107

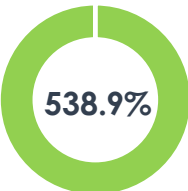
**Cancún**

**México**

Porcentajes de Recuperación

VUELOS

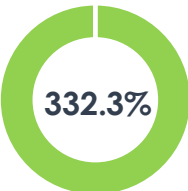
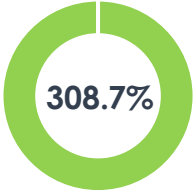
ASIENTOS



Porcentajes de Recuperación

VUELOS

ASIENTOS



# ORIGEN: LONDRES

2022		2021	
Vuelos	Asientos	Vuelos	Asientos
30	9,917	10	3,359

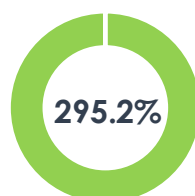
2022		2021	
Vuelos	Asientos	Vuelos	Asientos
30	6,912	9	1,944

Porcentajes de Recuperación

VUELOS

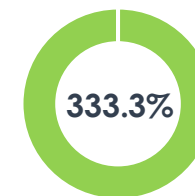


ASIENTOS



Porcentajes de Recuperación

VUELOS



ASIENTOS



# ORIGEN: LOS ANGELES

2022		2021	
Vuelos	Asientos	Vuelos	Asientos
99	17,202	99	17,304

2022		2021	
Vuelos	Asientos	Vuelos	Asientos
168	30,212	144	25,148

Porcentajes de Recuperación



Porcentajes de Recuperación



2022		2021	
Vuelos	Asientos	Vuelos	Asientos
132	22,552	163	26,734

2022		2021	
Vuelos	Asientos	Vuelos	Asientos
131	23,522	141	26,383

Porcentajes de Recuperación



Porcentajes de Recuperación



# ORIGEN: LOS ANGELES

	2022		2021	
	Vuelos	Asientos	Vuelos	Asientos
Puerto Vallarta	95	15,929	88	13,426

Porcentajes de Recuperación



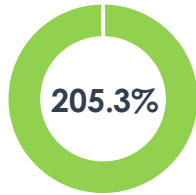
# ORIGEN: MADRID

2022		2021	
Vuelos	Asientos	Vuelos	Asientos
39	15,419	19	7,731

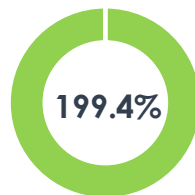
2022		2021	
Vuelos	Asientos	Vuelos	Asientos
78	24,628	60	18,512

Porcentajes de Recuperación

VUELOS



ASIENTOS

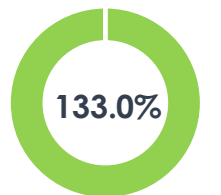


Porcentajes de Recuperación

VUELOS



ASIENTOS



# ORIGEN: MANCHESTER

	2022		2021	
	Vuelos	Asientos	Vuelos	Asientos
Cancún	16	5,520	4	1,335

Porcentajes de Recuperación



# ORIGEN: MIAMI

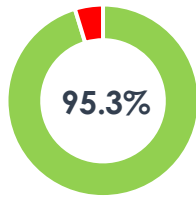
2022		2021	
Vuelos	Asientos	Vuelos	Asientos
101	18,602	106	19,129

**México**

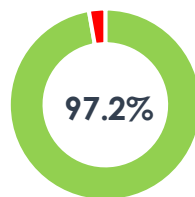
2022		2021	
Vuelos	Asientos	Vuelos	Asientos
141	23,154	136	21,617

Porcentajes de Recuperación

VUELOS

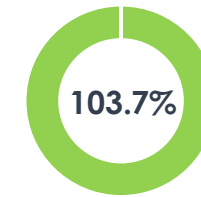


ASIENTOS

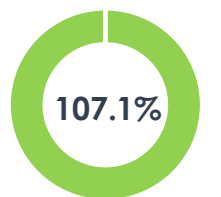


Porcentajes de Recuperación

VUELOS



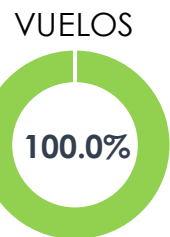
ASIENTOS



# ORIGEN: MINNEAPOLIS

	2022		2021	
	Vuelos	Asientos	Vuelos	Asientos
Cancún	19	3,438	19	5,246

Porcentajes de Recuperación





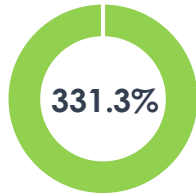
# ORIGEN: MONTREAL

2022		2021	
Vuelos	Asientos	Vuelos	Asientos
53	10,548	16	3,195

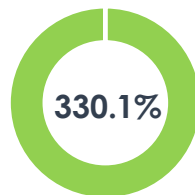
2022		2021	
Vuelos	Asientos	Vuelos	Asientos
46	7,582	6	1,014

Porcentajes de Recuperación

VUELOS

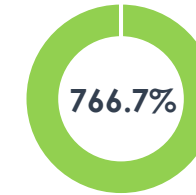


ASIENTOS

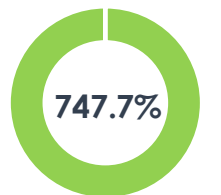


Porcentajes de Recuperación

VUELOS



ASIENTOS



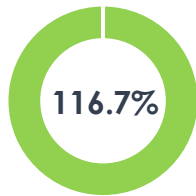
# ORIGEN: NUEVA YORK JFK

2022		2021	
Vuelos	Asientos	Vuelos	Asientos
112	20,248	96	18,848

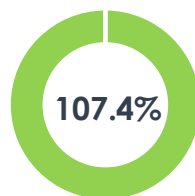
2022		2021	
Vuelos	Asientos	Vuelos	Asientos
80	15,647	80	15,360

Porcentajes de Recuperación

VUELOS



ASIENTOS



Porcentajes de Recuperación

VUELOS



ASIENTOS



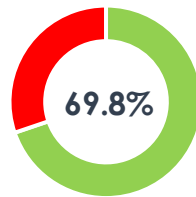
# ORIGEN: NUEVA YORK NEWARK

2022		2021	
Vuelos	Asientos	Vuelos	Asientos
67	11,682	96	17,632

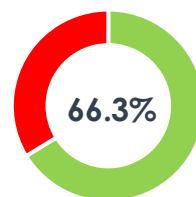
2022		2021	
Vuelos	Asientos	Vuelos	Asientos
48	6,048	16	2,016

Porcentajes de Recuperación

VUELOS



ASIENTOS



Porcentajes de Recuperación

VUELOS



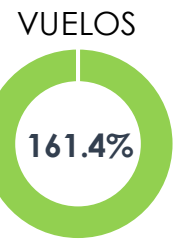
ASIENTOS



# ORIGEN: ORLANDO

	2022		2021	
	Vuelos	Asientos	Vuelos	Asientos
México	71	10,749	44	7,112

Porcentajes de Recuperación



# ORIGEN: PANAMA

2022		2021	
Vuelos	Asientos	Vuelos	Asientos
127	20,114	128	20,654

2022		2021	
Vuelos	Asientos	Vuelos	Asientos
80	12,338	73	11,242

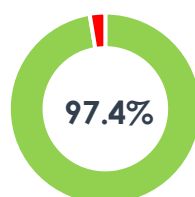
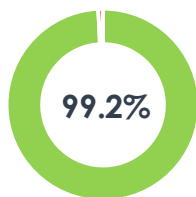
**Cancún**

**México**

Porcentajes de Recuperación

VUELOS

ASIENTOS



Porcentajes de Recuperación

VUELOS

ASIENTOS

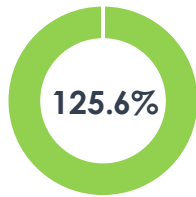


# ORIGEN: PARÍS

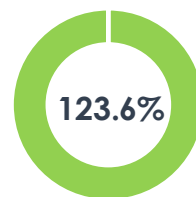
	2022		2021	
	Vuelos	Asientos	Vuelos	Asientos
México	49	13,683	39	11,073

Porcentajes de Recuperación

VUELOS



ASIENTOS

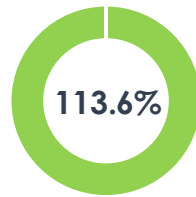


# ORIGEN: PHILADELPHIA

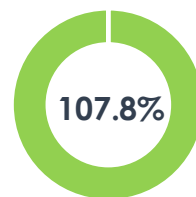
	2022		2021	
	Vuelos	Asientos	Vuelos	Asientos
Cancún	67	12,596	59	11,680

Porcentajes de Recuperación

VUELOS



ASIENTOS

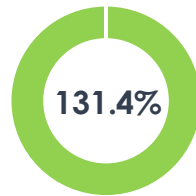


# ORIGEN: PHOENIX

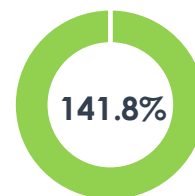
	2022		2021	
	Vuelos	Asientos	Vuelos	Asientos
Los Cabos	67	10,938	51	7,712

Porcentajes de Recuperación

VUELOS



ASIENTOS



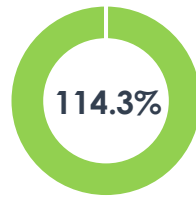


# ORIGEN: SACRAMENTO

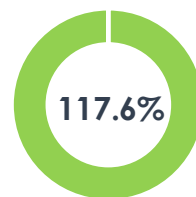
	2022		2021	
	Vuelos	Asientos	Vuelos	Asientos
Guadalajara	48	8,330	42	7,081

Porcentajes de Recuperación

VUELOS



ASIENTOS

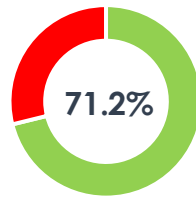


# ORIGEN: SAN ANTONIO

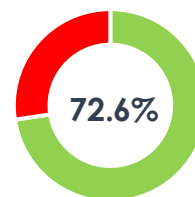
	2022		2021	
	Vuelos	Asientos	Vuelos	Asientos
México	74	10,893	104	15,000

Porcentajes de Recuperación

VUELOS



ASIENTOS



# ORIGEN: SAN DIEGO

	2022		2021	
	Vuelos	Asientos	Vuelos	Asientos
Los Cabos	22	3,773	22	3,811

Porcentajes de Recuperación

VUELOS



ASIENTOS

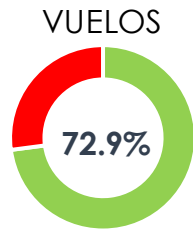


# ORIGEN: SAN FRANCISCO

2022		2021	
Vuelos	Asientos	Vuelos	Asientos
35	6,205	48	8,320

**Cancún**

Porcentajes de Recuperación



2022		2021	
Vuelos	Asientos	Vuelos	Asientos
16	2,560	16	2,560

**Guadalajara**

Porcentajes de Recuperación



2022		2021	
Vuelos	Asientos	Vuelos	Asientos
51	7,734	51	8,144

**Los Cabos**

Porcentajes de Recuperación



2022		2021	
Vuelos	Asientos	Vuelos	Asientos
77	11,616	39	6,002

**México**

Porcentajes de Recuperación

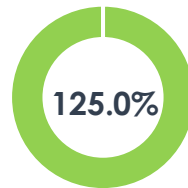


# ORIGEN: SAN FRANCISCO

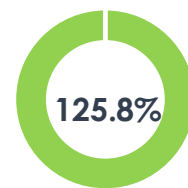
	2022		2021	
	Vuelos	Asientos	Vuelos	Asientos
<b>Puerto Vallarta</b>	40	6,037	32	4,800

Porcentajes de Recuperación

VUELOS



ASIENTOS



# ORIGEN: SAN JOSÉ CALIFORNIA

	2022		2021	
	Vuelos	Asientos	Vuelos	Asientos
Guadalajara	30	5,537	30	5,361

Porcentajes de Recuperación

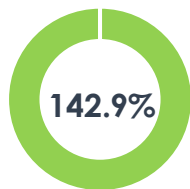


# ORIGEN: SAN JOSÉ COSTA RICA

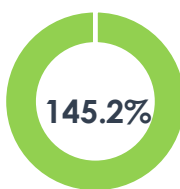
	2022		2021	
	Vuelos	Asientos	Vuelos	Asientos
México	60	8,106	42	5,584

Porcentajes de Recuperación

VUELOS



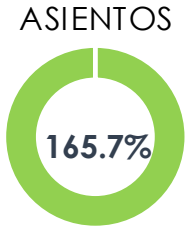
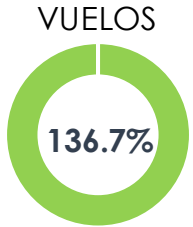
ASIENTOS



# ORIGEN: SAN SALVADOR

	2022		2021	
	Vuelos	Asientos	Vuelos	Asientos
México	41	5,508	30	3,324

Porcentajes de Recuperación



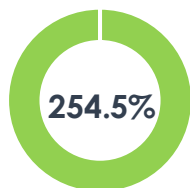


# ORIGEN: SANTIAGO DE CHILE

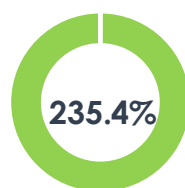
	2022		2021	
	Vuelos	Asientos	Vuelos	Asientos
México	28	6,804	11	2,890

Porcentajes de Recuperación

VUELOS



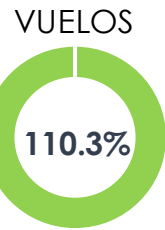
ASIENTOS



# ORIGEN: SAO PAULO

	2022		2021	
	Vuelos	Asientos	Vuelos	Asientos
México	32	7,856	29	7,257

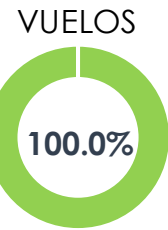
Porcentajes de Recuperación



# ORIGEN: ST. LOUIS

	2022		2021	
	Vuelos	Asientos	Vuelos	Asientos
Cancún	32	5,968	32	5,968

Porcentajes de Recuperación



# ORIGEN: TOKYO

	2022		2021	
	Vuelos	Asientos	Vuelos	Asientos
México	16	2,704	16	2,704

Porcentajes de Recuperación



# ORIGEN: TORONTO

2022		2021	
Vuelos	Asientos	Vuelos	Asientos
82	16,186	22	4,254

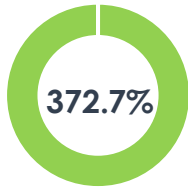
**México**

2022		2021	
Vuelos	Asientos	Vuelos	Asientos
62	10,208	13	3,788

Porcentajes de Recuperación

VUELOS

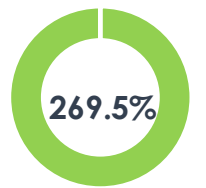
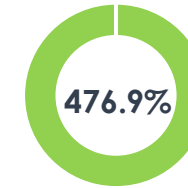
ASIENTOS



Porcentajes de Recuperación

VUELOS

ASIENTOS



# ORIGEN: VANCOUVER

2022		2021	
Vuelos	Asientos	Vuelos	Asientos
9	1,938	0	0

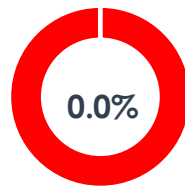
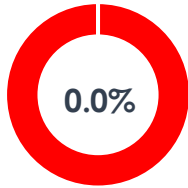
**México**

2022		2021	
Vuelos	Asientos	Vuelos	Asientos
62	10,334	14	2,303

Porcentajes de Recuperación

VUELOS

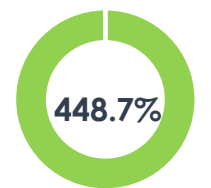
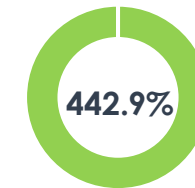
ASIENTOS



Porcentajes de Recuperación

VUELOS

ASIENTOS



# ORIGEN: CANCÚN

2022		2021	
Vuelos	Asientos	Vuelos	Asientos
102	19,151	102	21,033

2022		2021	
Vuelos	Asientos	Vuelos	Asientos
51	7,917	51	7,917

Porcentajes de Recuperación



Porcentajes de Recuperación



2022		2021	
Vuelos	Asientos	Vuelos	Asientos
73	12,948	16	2,448

2022		2021	
Vuelos	Asientos	Vuelos	Asientos
14	2,511	2	348

Porcentajes de Recuperación



Porcentajes de Recuperación

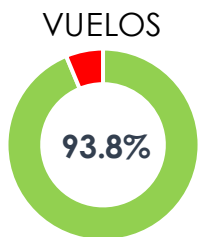


# ORIGEN: CANCÚN

2022		2021	
Vuelos	Asientos	Vuelos	Asientos
60	11,400	64	11,904

**Charlotte**

Porcentajes de Recuperación



2022		2021	
Vuelos	Asientos	Vuelos	Asientos
16	2,288	32	4,576

**Chicago Midway**

Porcentajes de Recuperación



2022		2021	
Vuelos	Asientos	Vuelos	Asientos
112	20,112	96	17,552

**Chicago O'Hare**

Porcentajes de Recuperación



2022		2021	
Vuelos	Asientos	Vuelos	Asientos
216	41,200	218	41,602

**Dallas-Fort Worth**

Porcentajes de Recuperación





# ORIGEN: CANCÚN

2022		2021	
Vuelos	Asientos	Vuelos	Asientos
96	16,848	131	23,175

**Denver**

Porcentajes de Recuperación



2022		2021	
Vuelos	Asientos	Vuelos	Asientos
46	8,345	48	9,408

**Detroit**

Porcentajes de Recuperación



2022		2021	
Vuelos	Asientos	Vuelos	Asientos
80	14,582	64	11,179

**Fort Lauderdale**

Porcentajes de Recuperación



2022		2021	
Vuelos	Asientos	Vuelos	Asientos
152	27,318	125	21,986

**Houston**

Porcentajes de Recuperación



# ORIGEN: CANCÚN

2022		2021	
Vuelos	Asientos	Vuelos	Asientos
31	4,630	2	372

**La Habana**

Porcentajes de Recuperación

VUELOS



ASIENTOS

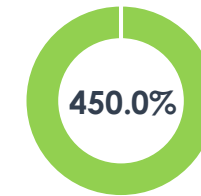


2022		2021	
Vuelos	Asientos	Vuelos	Asientos
72	12,798	16	2,376

**Lima**

Porcentajes de Recuperación

VUELOS



ASIENTOS



2022		2021	
Vuelos	Asientos	Vuelos	Asientos
30	9,917	10	3,359

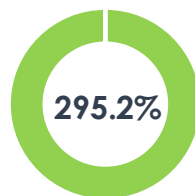
**Londres Heathrow**

Porcentajes de Recuperación

VUELOS



ASIENTOS



2022		2021	
Vuelos	Asientos	Vuelos	Asientos
99	17,197	99	17,304

**Los Angeles**

Porcentajes de Recuperación

VUELOS



ASIENTOS



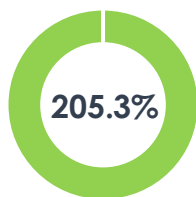
# ORIGEN: CANCÚN

2022		2021	
Vuelos	Asientos	Vuelos	Asientos
39	15,419	19	7,731

2022		2021	
Vuelos	Asientos	Vuelos	Asientos
16	5,520	4	1,335

Porcentajes de Recuperación

VUELOS



ASIENTOS

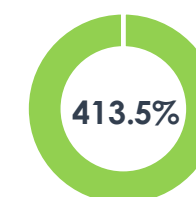


Porcentajes de Recuperación

VUELOS



ASIENTOS

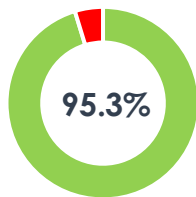


2022		2021	
Vuelos	Asientos	Vuelos	Asientos
101	18,602	106	19,129

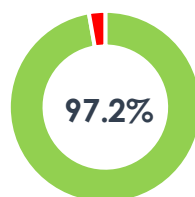
2022		2021	
Vuelos	Asientos	Vuelos	Asientos
19	3,438	19	5,246

Porcentajes de Recuperación

VUELOS



ASIENTOS

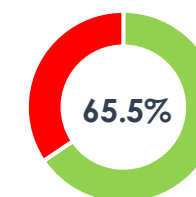


Porcentajes de Recuperación

VUELOS



ASIENTOS



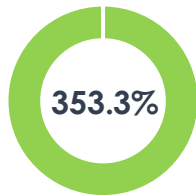
# ORIGEN: CANCÚN

2022		2021	
Vuelos	Asientos	Vuelos	Asientos
53	10,548	15	3,006

2022		2021	
Vuelos	Asientos	Vuelos	Asientos
112	20,248	96	18,848

Porcentajes de Recuperación

VUELOS

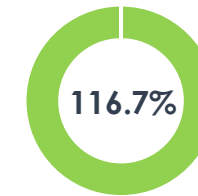


ASIENTOS

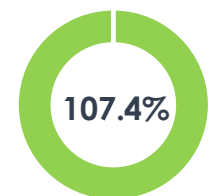


Porcentajes de Recuperación

VUELOS



ASIENTOS

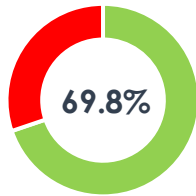


2022		2021	
Vuelos	Asientos	Vuelos	Asientos
67	11,682	96	17,632

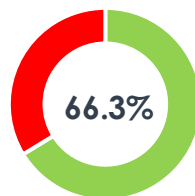
2022		2021	
Vuelos	Asientos	Vuelos	Asientos
127	20,114	128	20,654

Porcentajes de Recuperación

VUELOS

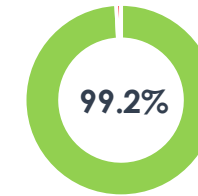


ASIENTOS

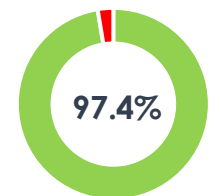


Porcentajes de Recuperación

VUELOS



ASIENTOS



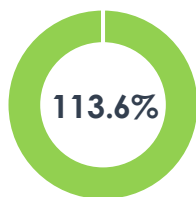
# ORIGEN: CANCÚN

2022		2021	
Vuelos	Asientos	Vuelos	Asientos
67	12,596	59	11,680

**Philadelphia**

Porcentajes de Recuperación

VUELOS



ASIENTOS

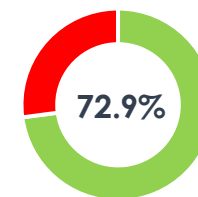


2022		2021	
Vuelos	Asientos	Vuelos	Asientos
35	6,205	48	8,320

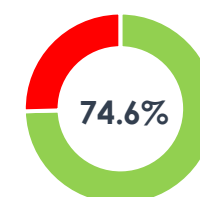
**San Francisco**

Porcentajes de Recuperación

VUELOS



ASIENTOS



2022		2021	
Vuelos	Asientos	Vuelos	Asientos
32	5,968	32	5,968

**St. Louis**

Porcentajes de Recuperación

VUELOS



ASIENTOS

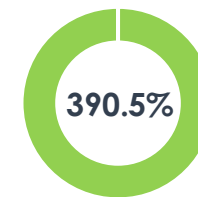


2022		2021	
Vuelos	Asientos	Vuelos	Asientos
82	16,144	21	4,065

**Toronto**

Porcentajes de Recuperación

VUELOS



ASIENTOS

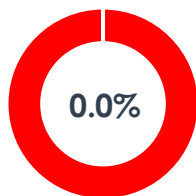


# ORIGEN: CANCÚN

	2022		2021	
	Vuelos	Asientos	Vuelos	Asientos
Vancouver	9	1,938	0	0

Porcentajes de Recuperación

VUELOS



ASIENTOS



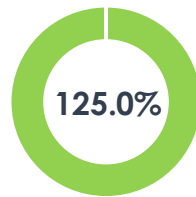
# ORIGEN: GUADALAJARA

2022		2021	
Vuelos	Asientos	Vuelos	Asientos
20	3,720	16	2,864

**Chicago Midway**

Porcentajes de Recuperación

VUELOS



ASIENTOS



2022		2021	
Vuelos	Asientos	Vuelos	Asientos
60	10,614	55	9,520

**Chicago O'Hare**

Porcentajes de Recuperación

VUELOS



ASIENTOS



2022		2021	
Vuelos	Asientos	Vuelos	Asientos
64	11,782	59	8,689

**Dallas-Fort Worth**

Porcentajes de Recuperación

VUELOS



ASIENTOS

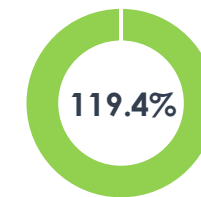


2022		2021	
Vuelos	Asientos	Vuelos	Asientos
43	7,530	36	6,140

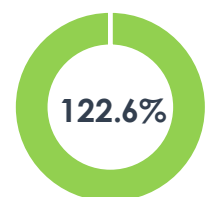
**Fresno**

Porcentajes de Recuperación

VUELOS



ASIENTOS



# ORIGEN: GUADALAJARA

2022		2021	
Vuelos	Asientos	Vuelos	Asientos
62	9,434	81	12,065

2022		2021	
Vuelos	Asientos	Vuelos	Asientos
25	4,638	20	3,580

Porcentajes de Recuperación



Porcentajes de Recuperación



2022		2021	
Vuelos	Asientos	Vuelos	Asientos
168	30,212	144	25,148

2022		2021	
Vuelos	Asientos	Vuelos	Asientos
48	8,330	42	7,081

Porcentajes de Recuperación



Porcentajes de Recuperación





# ORIGEN: GUADALAJARA

2022		2021	
Vuelos	Asientos	Vuelos	Asientos
16	2,560	16	2,560

2022		2021	
Vuelos	Asientos	Vuelos	Asientos
30	5,537	30	5,361

Porcentajes de Recuperación

VUELOS



ASIENTOS



Porcentajes de Recuperación

VUELOS



ASIENTOS



# ORIGEN: LOS CABOS

2022		2021	
Vuelos	Asientos	Vuelos	Asientos
67	12,718	91	16,293

**Dallas-Fort Worth**

Porcentajes de Recuperación



2022		2021	
Vuelos	Asientos	Vuelos	Asientos
48	7,287	58	8,946

**Houston**

Porcentajes de Recuperación



2022		2021	
Vuelos	Asientos	Vuelos	Asientos
132	22,533	163	26,821

**Los Angeles**

Porcentajes de Recuperación



2022		2021	
Vuelos	Asientos	Vuelos	Asientos
67	10,938	51	7,712

**Phoenix**

Porcentajes de Recuperación



# ORIGEN: LOS CABOS

2022		2021	
Vuelos	Asientos	Vuelos	Asientos
22	3,735	22	3,507

2022		2021	
Vuelos	Asientos	Vuelos	Asientos
51	7,990	51	8,182

**San Diego**

**San Francisco**

Porcentajes de Recuperación

VUELOS

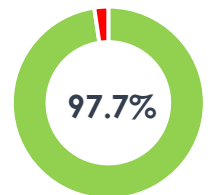
ASIENTOS



Porcentajes de Recuperación

VUELOS

ASIENTOS



# ORIGEN: MÉXICO

2022		2021	
Vuelos	Asientos	Vuelos	Asientos
32	9,026	32	9,088

**Amsterdam**

Porcentajes de Recuperación

VUELOS



ASIENTOS

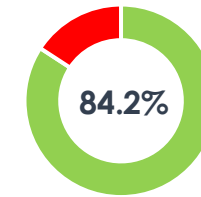


2022		2021	
Vuelos	Asientos	Vuelos	Asientos
64	10,240	76	12,160

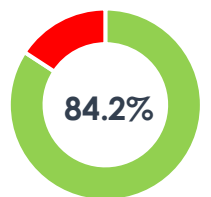
**Atlanta**

Porcentajes de Recuperación

VUELOS



ASIENTOS

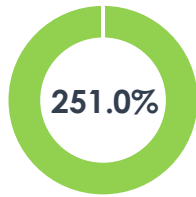


2022		2021	
Vuelos	Asientos	Vuelos	Asientos
128	23,323	51	9,889

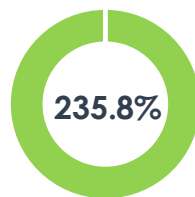
**Bogota**

Porcentajes de Recuperación

VUELOS



ASIENTOS

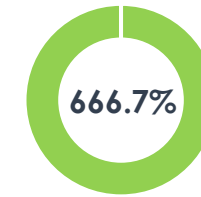


2022		2021	
Vuelos	Asientos	Vuelos	Asientos
20	4,860	3	822

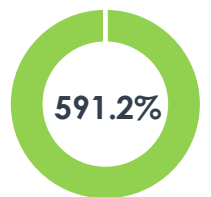
**Buenos Aires**

Porcentajes de Recuperación

VUELOS



ASIENTOS



# ORIGEN: MÉXICO

2022		2021	
Vuelos	Asientos	Vuelos	Asientos
101	16,588	109	17,833

**Chicago O'Hare**

Porcentajes de Recuperación



2022		2021	
Vuelos	Asientos	Vuelos	Asientos
103	15,942	137	22,189

**Dallas-Fort Worth**

Porcentajes de Recuperación



2022		2021	
Vuelos	Asientos	Vuelos	Asientos
16	5,824	16	5,824

**Frankfurt**

Porcentajes de Recuperación



2022		2021	
Vuelos	Asientos	Vuelos	Asientos
46	6,160	46	5,184

**Guatemala**

Porcentajes de Recuperación



# ORIGEN: MÉXICO

2022		2021	
Vuelos	Asientos	Vuelos	Asientos
170	26,317	227	35,387

2022		2021	
Vuelos	Asientos	Vuelos	Asientos
19	3,534	0	0

Porcentajes de Recuperación



Porcentajes de Recuperación



2022		2021	
Vuelos	Asientos	Vuelos	Asientos
62	10,804	60	10,377

2022		2021	
Vuelos	Asientos	Vuelos	Asientos
71	13,647	23	4,167

Porcentajes de Recuperación



Porcentajes de Recuperación



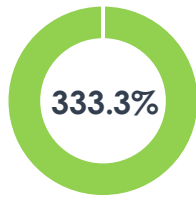
# ORIGEN: MÉXICO

2022		2021	
Vuelos	Asientos	Vuelos	Asientos
30	6,912	9	1,944

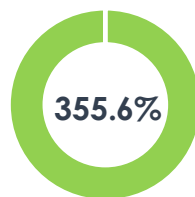
**Londres Heathrow**

Porcentajes de Recuperación

VUELOS



ASIENTOS

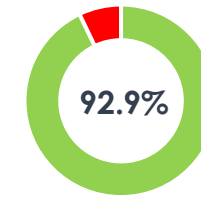


2022		2021	
Vuelos	Asientos	Vuelos	Asientos
131	23,522	141	26,383

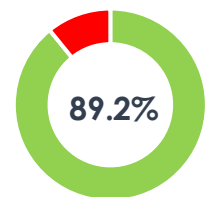
**Los Angeles**

Porcentajes de Recuperación

VUELOS



ASIENTOS



2022		2021	
Vuelos	Asientos	Vuelos	Asientos
78	24,628	60	18,512

**Madrid Barajas**

Porcentajes de Recuperación

VUELOS



ASIENTOS

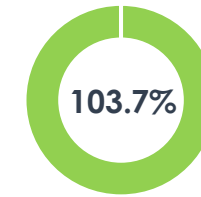


2022		2021	
Vuelos	Asientos	Vuelos	Asientos
141	23,154	136	21,617

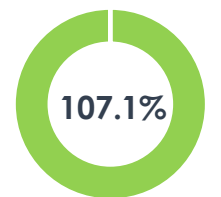
**Miami**

Porcentajes de Recuperación

VUELOS



ASIENTOS



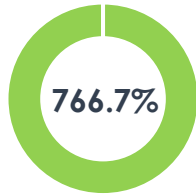
# ORIGEN: MÉXICO

2022		2021	
Vuelos	Asientos	Vuelos	Asientos
46	7,582	6	1,014

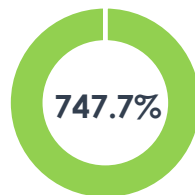
**Montreal**

Porcentajes de Recuperación

VUELOS



ASIENTOS



2022		2021	
Vuelos	Asientos	Vuelos	Asientos
80	15,647	80	15,360

**Nueva York JFK**

Porcentajes de Recuperación

VUELOS



ASIENTOS



2022		2021	
Vuelos	Asientos	Vuelos	Asientos
48	6,048	16	2,016

**Nueva York Newark**

Porcentajes de Recuperación

VUELOS



ASIENTOS

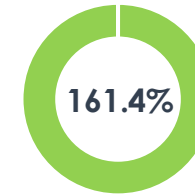


2022		2021	
Vuelos	Asientos	Vuelos	Asientos
71	10,749	44	7,112

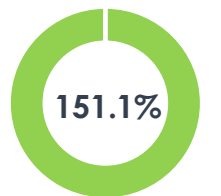
**Orlando**

Porcentajes de Recuperación

VUELOS



ASIENTOS





# ORIGEN: MÉXICO

2022		2021	
Vuelos	Asientos	Vuelos	Asientos
80	12,338	73	11,242

2022		2021	
Vuelos	Asientos	Vuelos	Asientos
49	13,683	39	11,073

Porcentajes de Recuperación

VUELOS



ASIENTOS

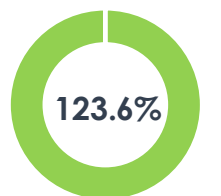


Porcentajes de Recuperación

VUELOS



ASIENTOS

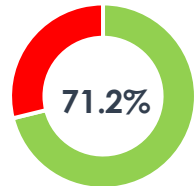


2022		2021	
Vuelos	Asientos	Vuelos	Asientos
74	10,893	104	15,000

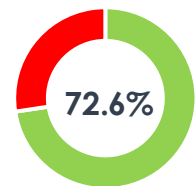
2022		2021	
Vuelos	Asientos	Vuelos	Asientos
77	11,616	39	6,002

Porcentajes de Recuperación

VUELOS

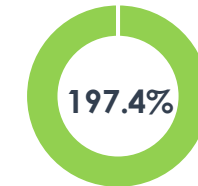


ASIENTOS

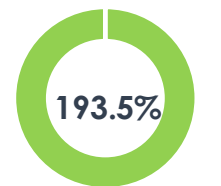


Porcentajes de Recuperación

VUELOS



ASIENTOS



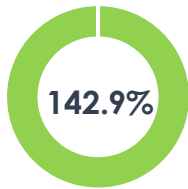
# ORIGEN: MÉXICO

2022		2021	
Vuelos	Asientos	Vuelos	Asientos
60	8,106	42	5,584

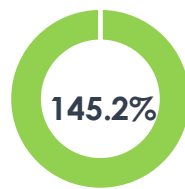
**San Jose, Costa Ric**

Porcentajes de Recuperación

VUELOS



ASIENTOS

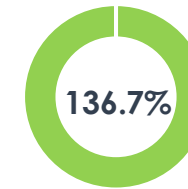


2022		2021	
Vuelos	Asientos	Vuelos	Asientos
41	5,508	30	3,324

**San Salvador**

Porcentajes de Recuperación

VUELOS



ASIENTOS



2022		2021	
Vuelos	Asientos	Vuelos	Asientos
28	6,804	10	2,647

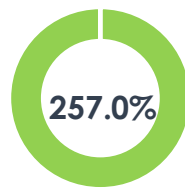
**Santiago De Chile**

Porcentajes de Recuperación

VUELOS



ASIENTOS

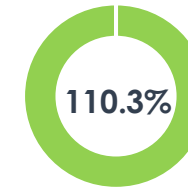


2022		2021	
Vuelos	Asientos	Vuelos	Asientos
32	7,856	29	7,257

**Sao Paulo**

Porcentajes de Recuperación

VUELOS



ASIENTOS



# ORIGEN: MÉXICO

2022		2021	
Vuelos	Asientos	Vuelos	Asientos
32	7,856	29	7,257

**Sao Paulo**

Porcentajes de Recuperación

VUELOS

ASIENTOS



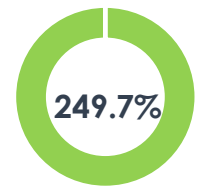
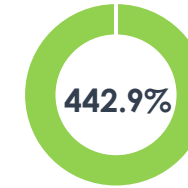
2022		2021	
Vuelos	Asientos	Vuelos	Asientos
62	10,202	14	4,086

**Toronto**

Porcentajes de Recuperación

VUELOS

ASIENTOS



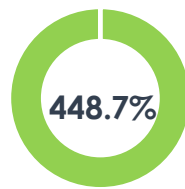
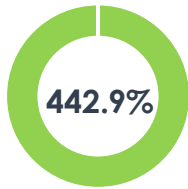
2022		2021	
Vuelos	Asientos	Vuelos	Asientos
62	10,334	14	2,303

**Vancouver**

Porcentajes de Recuperación

VUELOS

ASIENTOS



# ORIGEN: MONTERREY

2022		2021	
Vuelos	Asientos	Vuelos	Asientos
96	11,930	80	7,840

2022		2021	
Vuelos	Asientos	Vuelos	Asientos
79	11,968	80	10,400

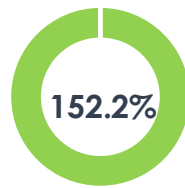
**Dallas-Fort Worth**

**Houston**

Porcentajes de Recuperación

VUELOS

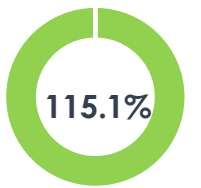
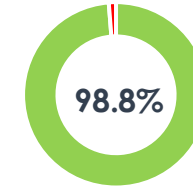
ASIENTOS



Porcentajes de Recuperación

VUELOS

ASIENTOS



# ORIGEN: PUERTO VALLARTA

2022		2021	
Vuelos	Asientos	Vuelos	Asientos
13	2,265	3	522

**Calgary**


Porcentajes de Recuperación



2022		2021	
Vuelos	Asientos	Vuelos	Asientos
63	11,180	75	12,746

**Dallas-Fort Worth**


Porcentajes de Recuperación



2022		2021	
Vuelos	Asientos	Vuelos	Asientos
32	4,800	42	6,322

**Houston**

Porcentajes de Recuperación



2022		2021	
Vuelos	Asientos	Vuelos	Asientos
95	15,864	88	13,426

**Los Angeles**

Porcentajes de Recuperación

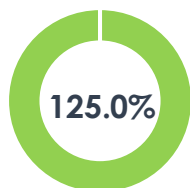


# ORIGEN: PUERTO VALLARTA

	2022		2021	
	Vuelos	Asientos	Vuelos	Asientos
San Francisco	40	6,037	32	4,800

Porcentajes de Recuperación

VUELOS



ASIENTOS

