

REPORTE
OFERTA AÉREA
DISPONIBLE

SEGUNDA QUINCENA JUNIO 2022



CICOTUR
Centro de Investigación y
Competitividad Turística Anáhuac

16 JUNIO 2022

Presentación

En este reporte se presenta la actualización sobre la oferta aérea disponible en el país en vuelos nacionales e internacionales, en la segunda quincena del mes de junio de 2021, así como un comparativo con el mismo período del año previo.

Las rutas objeto de análisis fueron todas aquellas que en 2019 superaron un volumen de 80,000 pasajeros en vuelos nacionales y 100,000 en internacionales, de acuerdo con los reportes de la Agencia Federal de Aviación Civil.

Las dimensiones consideradas en cada ruta fueron número de vuelos y asientos ofrecidos.

No existe una garantía de que los vuelos programados a futuro se concreten, por lo que las cifras deben tomarse con las reservas del caso.

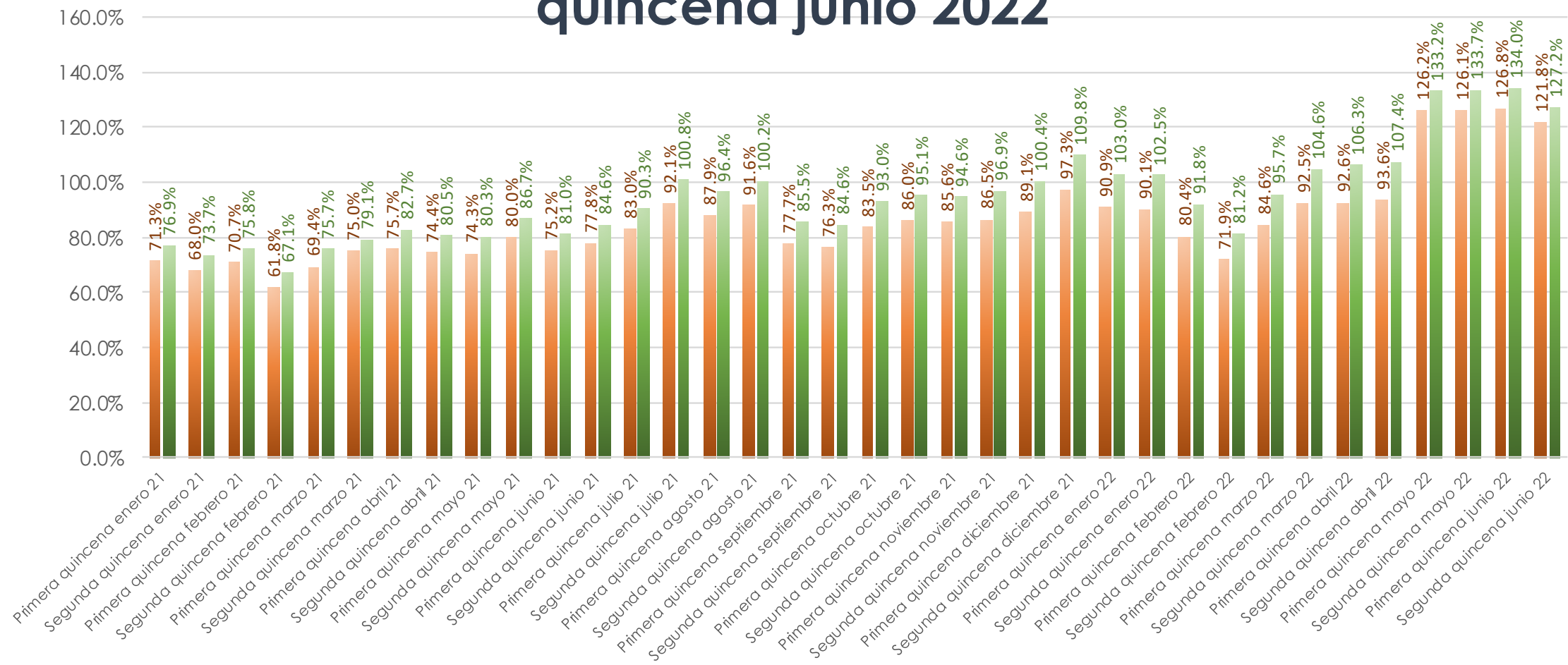
La fecha de extracción de la información fue el 15 de junio de 2021.

La fuente utilizada es OAG.

Se puede destacar que se observa una reducción los niveles de la quincena previa en los vuelos programados tanto en las rutas nacionales, como en las internacionales.

Así, la recuperación alcanzada para las rutas nacionales es de 121.8% en vuelos (126.8% en el reporte anterior) y 76.9% en asientos (76.9% en el reporte previo); por lo que hace a las internacionales los porcentajes de recuperación son: 117.0% en vuelos (120.7% en el reporte anterior) y 126.9% en asientos (122.5% en el reporte anterior).

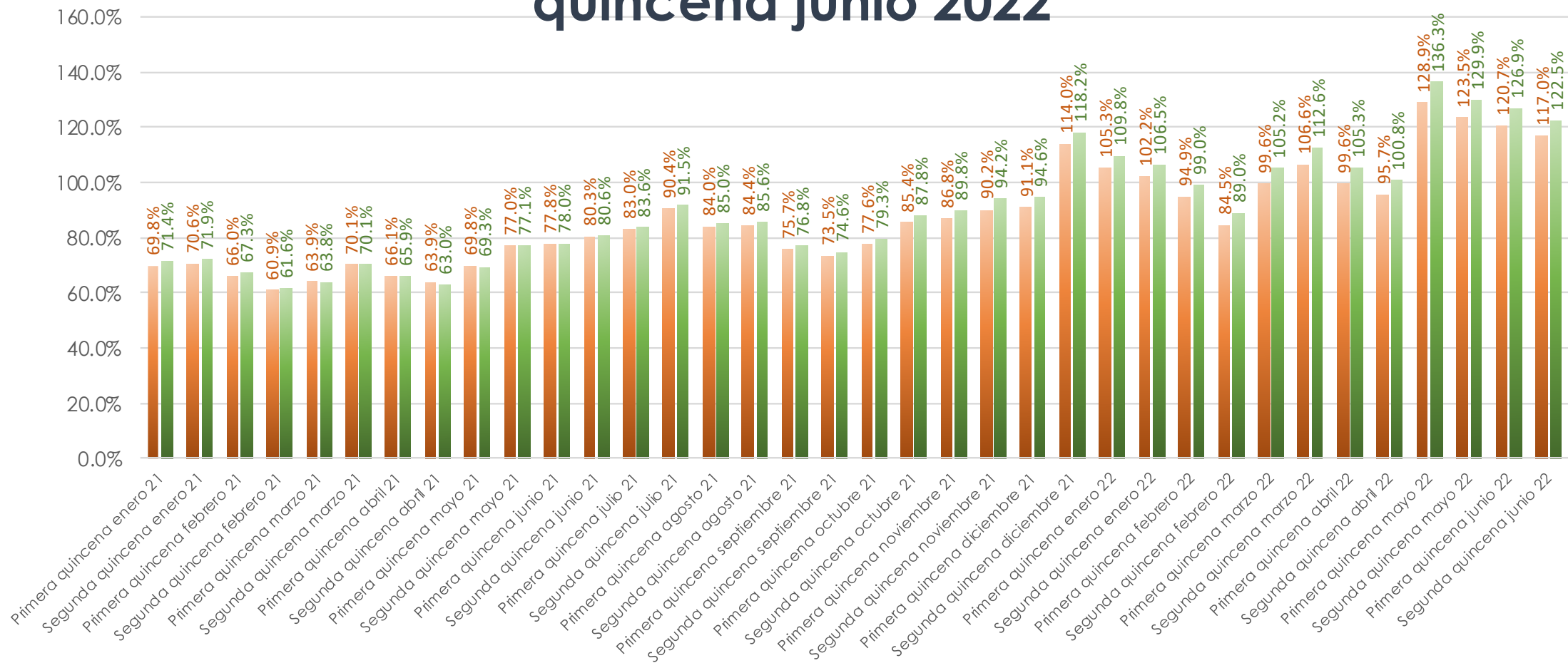
Avance en la recuperación de oferta aérea programada. Vuelos nacionales. Primera quincena enero 2021 - segunda quincena junio 2022



Fuente: elaboración propia con datos de OAG

■ Vuelos ■ Asientos

Avance en la recuperación de oferta aérea programada. Vuelos internacionales. Primera quincena enero - segunda quincena junio 2022



Fuente: elaboración propia con datos de OAG

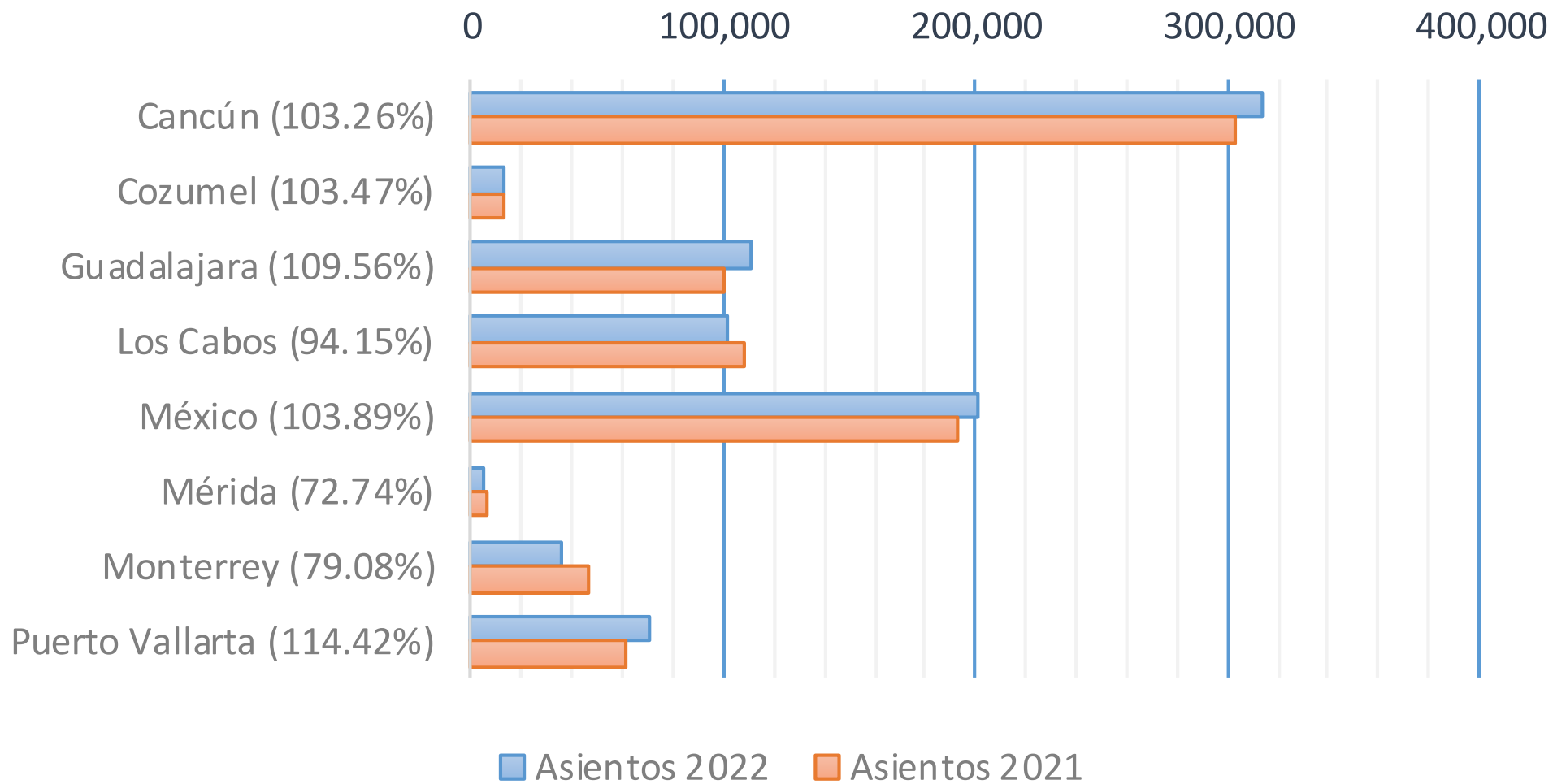
■ Vuelos ■ Asientos

REPORTE REGIONAL

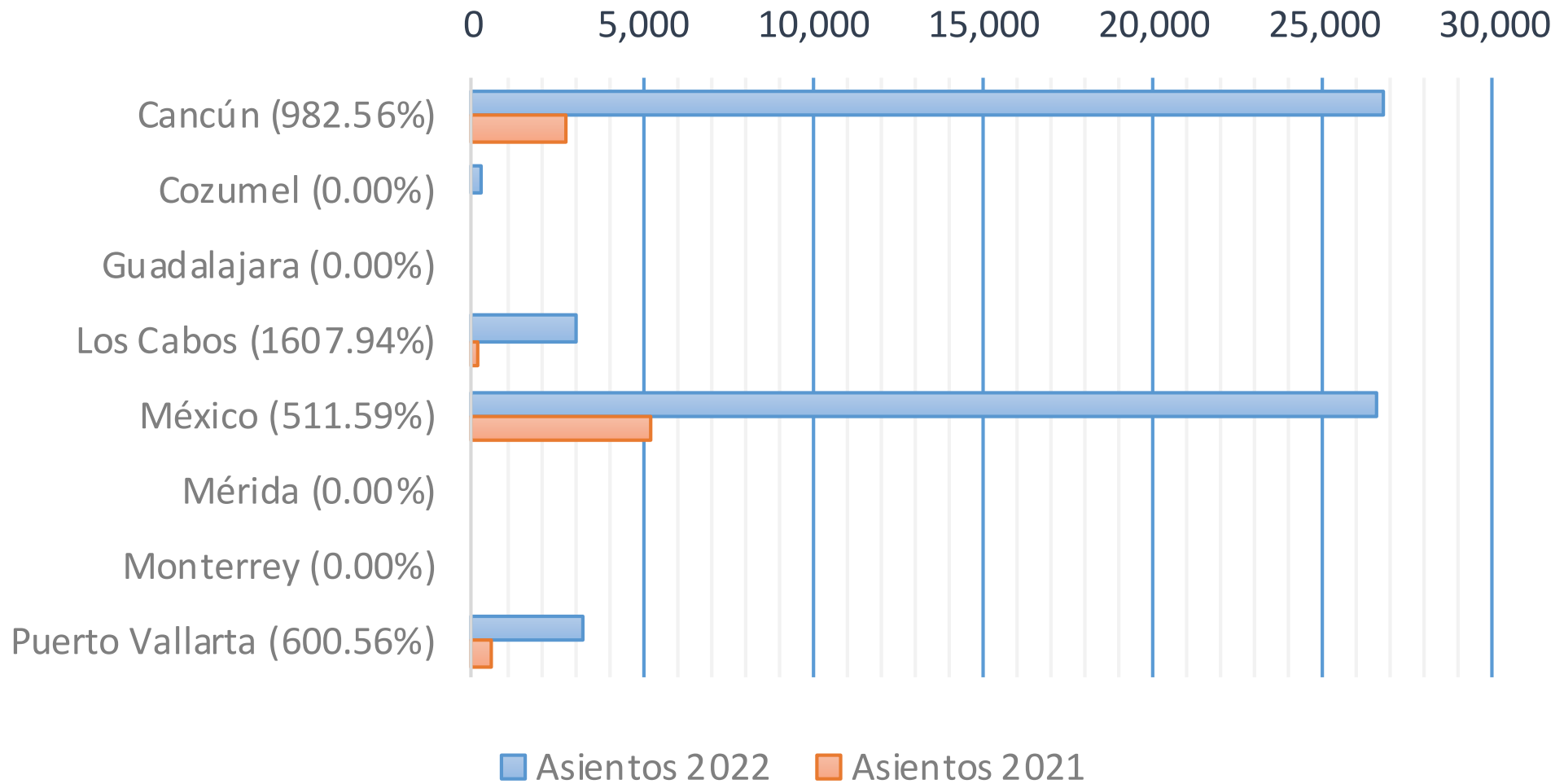
A DESTINOS SELECCIONADOS



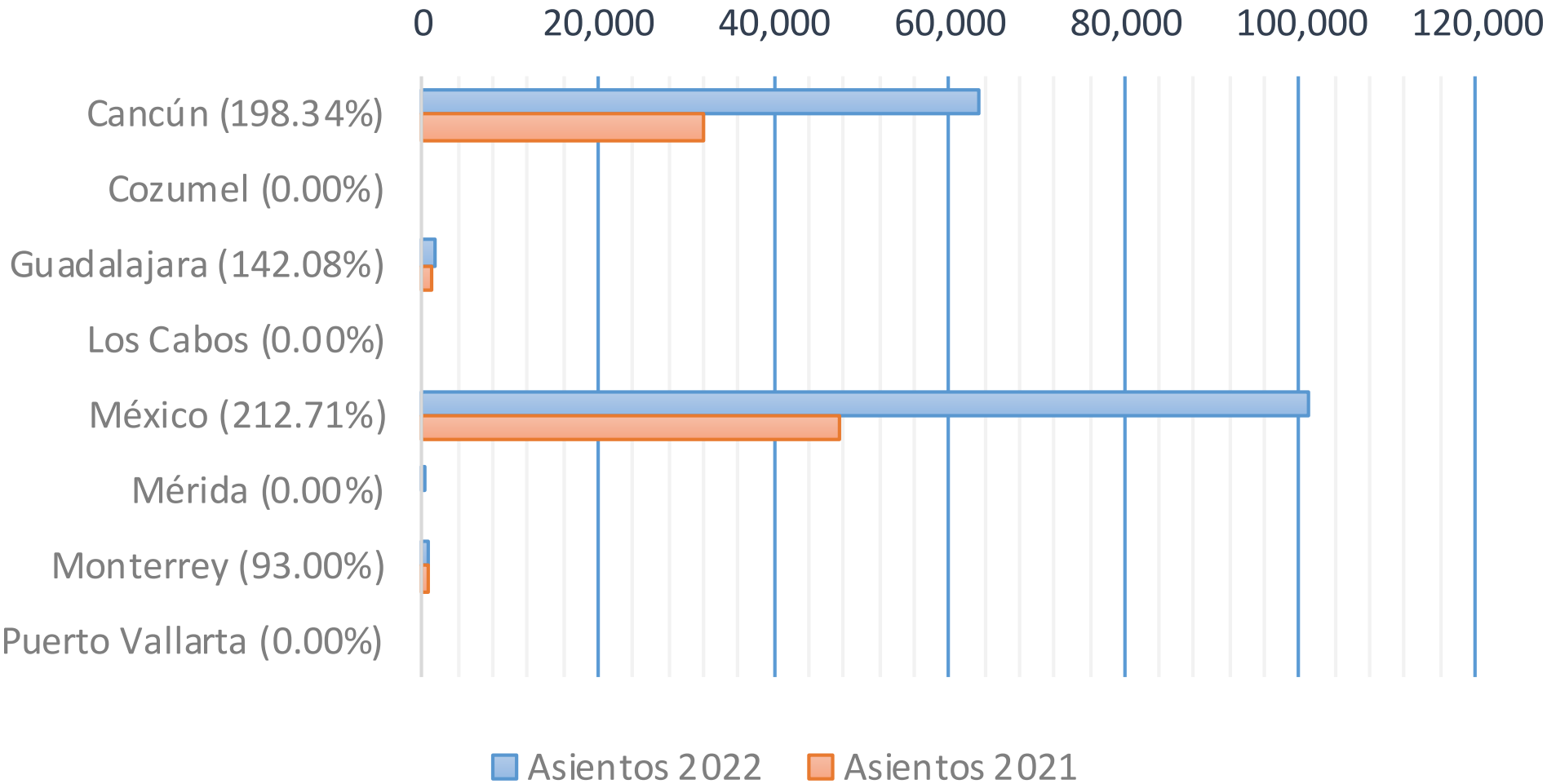
ORIGEN: ESTADOS UNIDOS



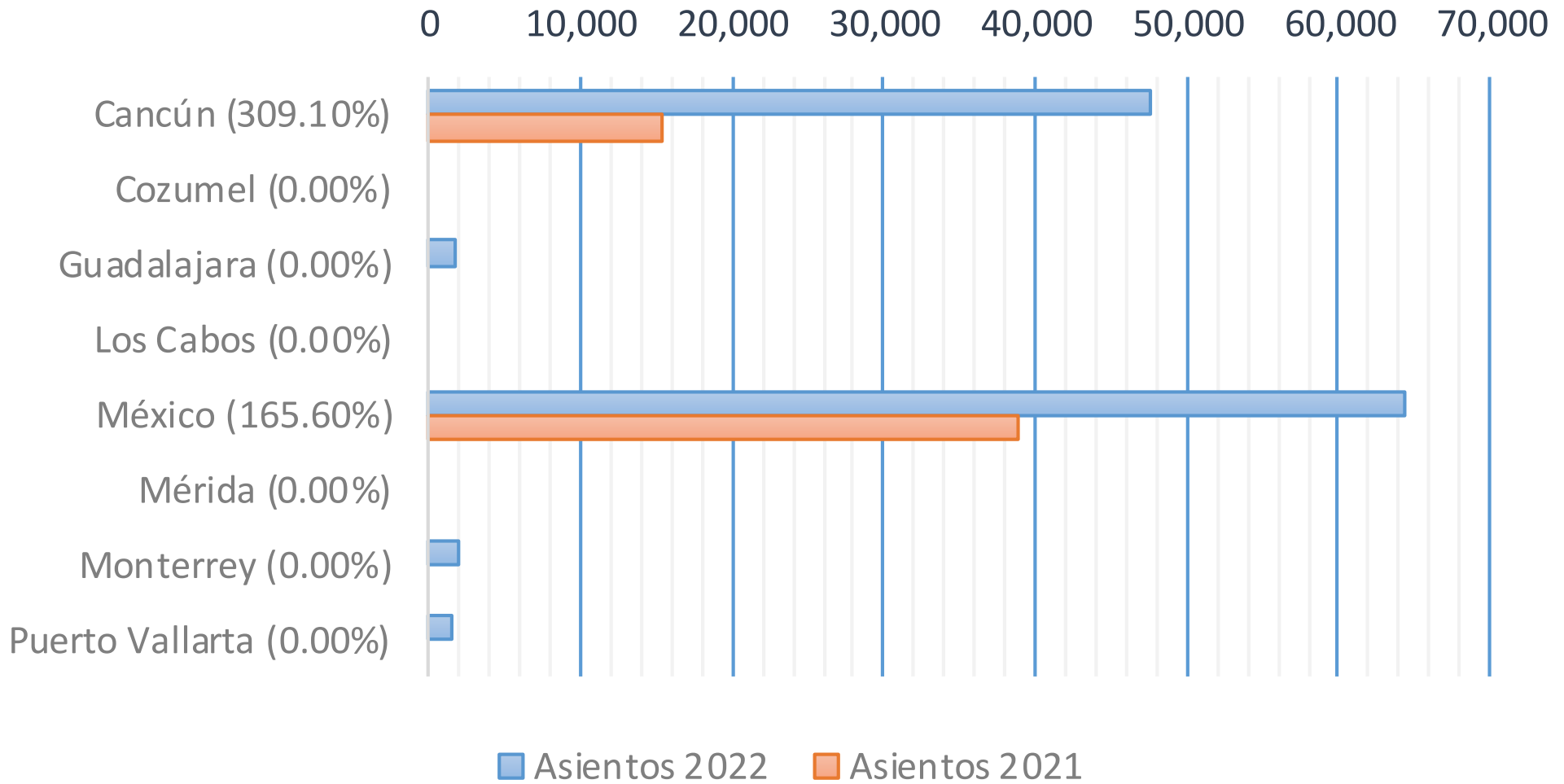
ORIGEN: CANADÁ



ORIGEN: CENTRO Y SURAMÉRICA



ORIGEN: EUROPA





ÍNDICE

GENERAL DE VUELOS

ORIGEN	DESTINO	PÁG
RESUMEN TODOS LOS VUELOS NACIONALES		17
Acapulco	México	18
Aguascalientes	México	19
Aguascalientes	Tijuana	19
Bajío	Cancún	20
Bajío	México	20
Bajío	Monterrey	20
Bajío	Tijuana	20
Campeche	México	21
Cancún	Bajío	22
Cancún	Guadalajara	22
Cancún	México	22
Cancún	Monterrey	22
Cancún	Puebla	23
Cancún	Veracruz	23
Chetumal	México	24
Chihuahua	Guadalajara	25
Chihuahua	México	25
Chihuahua	Monterrey	25
CD. del Carmen	México	26
CD. Juárez	Guadalajara	27
CD. Juárez	México	27
CD. Juárez	Monterrey	27

ORIGEN	DESTINO	PÁG
CD. Obregón	México	28
Culiacán	Guadalajara	29
Culiacán	México	29
Culiacán	Tijuana	29
Durango	México	30
Guadalajara	Cancún	31
Guadalajara	Chihuahua	31
Guadalajara	CD. Juárez	31
Guadalajara	Hermosillo	31
Guadalajara	La Paz	32
Guadalajara	Los Cabos	32
Guadalajara	Mérida	32
Guadalajara	Mexicali	32
Guadalajara	México	33
Guadalajara	Monterrey	33
Guadalajara	Tijuana	33
Guadalajara	Veracruz	33
Hermosillo	Guadalajara	34
Hermosillo	México	34
Hermosillo	Monterrey	34
Hermosillo	Tijuana	34
Huatulco	México	35

ORIGEN	DESTINO	PÁG
Ixtapa	México	36
La Paz	Guadalajara	37
La Paz	México	37
La Paz	Tijuana	37
Los Cabos	Guadalajara	38
Los Cabos	México	38
Los Cabos	Tijuana	38
Los Mochis	México	39
Mazatlán	México	40
Mérida	Guadalajara	41
Mérida	México	41
Mérida	Monterrey	41
Mexicali	Guadalajara	42
Mexicali	México	42
México	Acapulco	43
México	Aguascalientes	43
México	Bajío	43
México	Campeche	43
México	Cancún	44
México	CD. del Carmen	44
México	CD. Juárez	44
México	CD. Obregón	44

ORIGEN	DESTINO	PÁG
México	Chetumal	45
México	Chihuahua	45
México	Culiacán	45
México	Durango	45
México	Guadalajara	46
México	Hermosillo	46
México	Huatulco	46
México	Ixtapa	46
México	La Paz	47
México	Los Cabos	47
México	Los Mochis	47
México	Mazatlán	47
México	Mérida	48
México	Mexicali	48
México	Monterrey	48
México	Oaxaca	48
México	P. Escondido	49
México	P. Vallarta	49
México	Reynosa	49
México	SLP	49
México	Tampico	50
México	Tapachula	50

ORIGEN	DESTINO	PÁG
México	Tijuana	50
México	Torreón	50
México	Tuxtla GTZ	51
México	Veracruz	51
México	Villahermosa	51
México	Zacatecas	51
Monterrey	Bajío	52
Monterrey	Cancún	52
Monterrey	Chihuahua	52
Monterrey	CD. Juárez	52
Monterrey	Guadalajara	53
Monterrey	Hermosillo	53
Monterrey	Mérida	53
Monterrey	México	53
Monterrey	Puebla	54
Monterrey	P. Vallarta	54
Monterrey	Querétaro	54
Monterrey	Tijuana	54
Monterrey	Toluca	55
Monterrey	Veracruz	55
Morelia	Tijuana	56
Oaxaca	México	57

ORIGEN	DESTINO	PÁG
Puebla	Cancún	58
Puebla	Monterrey	58
P. Escondido	México	59
P. Vallarta	México	60
P. Vallarta	Monterrey	60
Querétaro	Monterrey	61
Reynosa	México	62
SLP	México	63
Tampico	México	64
Tapachula	México	65
Tijuana	Aguascalientes	66
Tijuana	Bajío	66
Tijuana	Culiacán	66
Tijuana	Guadalajara	66
Tijuana	Los Cabos	67
Tijuana	México	67
Tijuana	Monterrey	67
Tijuana	Morelia	67
Toluca	Monterrey	68
Torreón	México	69
Tuxtla GTZ	México	70
Veracruz	Cancún	71

ORIGEN	DESTINO	PÁG
Veracruz	Guadalajara	71
Veracruz	México	71
Veracruz	Monterrey	71
Villahermosa	México	72
Zacatecas	México	73
RESUMEN TODOS LOS VUELOS INTERNACIONALES		75
Amsterdam	México	76
Atlanta	Cancún	77
Atlanta	México	77
Baltimore	Cancún	78
Bogota	Cancún	79
Bogota	México	79
Buenos Aires	México	80
Calgary	Cancún	81
Calgary	Puerto Vallarta	81
Charlotte	Cancún	82
Chicago O'Hare	Cancún	83
Chicago O'Hare	Guadalajara	83
Chicago O'Hare	México	83
Chicago Midway	Cancún	84
Chicago Midway	Guadalajara	84
Dallas-Fort Worth	Cancún	85

ORIGEN	DESTINO	PÁG
Dallas-Fort Worth	Guadalajara	85
Dallas-Fort Worth	Los Cabos	85
Dallas-Fort Worth	México	85
Dallas-Fort Worth	Monterrey	86
Dallas-Fort Worth	Puerto Vallarta	86
Denver	Cancún	87
Detroit	Cancún	88
Fort Lauderdale	Cancún	89
Frankfurt	México	90
Fresno	Guadalajara	91
Guatemala	México	92
Houston	Cancún	93
Houston	Guadalajara	93
Houston	Los Cabos	93
Houston	México	93
Houston	Monterrey	94
Houston	Puerto Vallarta	94
La Habana	Cancún	95
La Habana	México	95
Las Vegas	Guadalajara	96
Las Vegas	México	96
Lima	Cancún	97

ORIGEN	DESTINO	PÁG
Lima	México	97
Londres Heathrow	Cancún	98
Londres Heathrow	México	98
Los Angeles	Cancún	99
Los Angeles	Guadalajara	99
Los Angeles	Los Cabos	99
Los Angeles	México	99
Los Angeles	Puerto Vallarta	100
Madrid Barajas	Cancún	101
Madrid Barajas	México	101
Manchester	Cancún	102
Miami	Cancún	103
Miami	México	103
Minneapolis	Cancún	104
Montreal	Cancún	105
Montreal	México	105
Nueva York JFK	Cancún	106
Nueva York JFK	México	106
Nueva York Newark	Cancún	107
Nueva York Newark	México	107
Orlando	México	108
Panama	Cancún	109

ORIGEN	DESTINO	PÁG
Panama	México	109
Paris	México	110
Philadelphia	Cancún	111
Phoenix	Los Cabos	112
Sacramento	Guadalajara	113
San Antonio	México	114
San Diego	Los Cabos	115
San Francisco	Cancún	116
San Francisco	Guadalajara	116
San Francisco	Los Cabos	116
San Francisco	México	116
San Francisco	Puerto Vallarta	117
San Jose, California	Guadalajara	118
San Jose, Costa Rica	México	119
San Salvador	México	120
Santiago De Chile	México	121
Sao Paulo	México	122
St. Louis	Cancún	123
Tokyo	México	124
Toronto	Cancún	125
Toronto	México	125
Vancouver	Cancún	126

ORIGEN	DESTINO	PÁG
Vancouver	México	126
Cancún	Atlanta	127
Cancún	Baltimore	127
Cancún	Bogota	127
Cancún	Calgary	127
Cancún	Charlotte	128
Cancún	Chicago Midway	128
Cancún	Chicago O'Hare	128
Cancún	Dallas-Fort Worth	128
Cancún	Denver	129
Cancún	Detroit	129
Cancún	Fort Lauderdale	129
Cancún	Houston	129
Cancún	La Habana	130
Cancún	Lima	130
Cancún	Londres Heathrow	130
Cancún	Los Angeles	130
Cancún	Madrid Barajas	131
Cancún	Manchester	131
Cancún	Miami	131
Cancún	Minneapolis	131
Cancún	Montreal	132

ORIGEN	DESTINO	PÁG
Cancún	Nueva York JFK	132
Cancún	Nueva York Newark	132
Cancún	Panama	132
Cancún	Philadelphia	133
Cancún	San Francisco	133
Cancún	St. Louis	133
Cancún	Toronto	133
Cancún	Vancouver	134
Guadalajara	Chicago Midway	135
Guadalajara	Chicago O'Hare	135
Guadalajara	Dallas-Fort Worth	135
Guadalajara	Fresno	135
Guadalajara	Houston	136
Guadalajara	Las Vegas	136
Guadalajara	Los Angeles	136
Guadalajara	Sacramento	136
Guadalajara	San Francisco	137
Guadalajara	San Jose, California	137
Los Cabos	Dallas-Fort Worth	138
Los Cabos	Houston	138
Los Cabos	Los Angeles	138
Los Cabos	Phoenix	138

ORIGEN	DESTINO	PÁG
Los Cabos	San Diego	139
Los Cabos	San Francisco	139
México	Amsterdam	140
México	Atlanta	140
México	Bogota	140
México	Buenos Aires	140
México	Chicago O'Hare	141
México	Dallas-Fort Worth	141
México	Frankfurt	141
México	Guatemala	141
México	Houston	142
México	La Habana	142
México	Las Vegas	142
México	Lima	142
México	Londres Heathrow	143
México	Los Angeles	143
México	Madrid Barajas	143
México	Miami	143
México	Montreal	144
México	Nueva York JFK	144
México	Nueva York Newark	144
México	Orlando	144

ORIGEN	DESTINO	PÁG
México	Panama	145
México	Paris	145
México	San Antonio	145
México	San Francisco	145
México	San Jose, Costa Rica	146
México	San Salvador	146
México	Santiago De Chile	146
México	Sao Paulo	146
México	Tokyo	147
México	Toronto	147
México	Vancouver	147
Monterrey	Dallas-Fort Worth	148
Monterrey	Houston	148
Puerto Vallarta	Calgary	149
Puerto Vallarta	Dallas-Fort Worth	149
Puerto Vallarta	Houston	149
Puerto Vallarta	Los Angeles	149
Puerto Vallarta	San Francisco	150

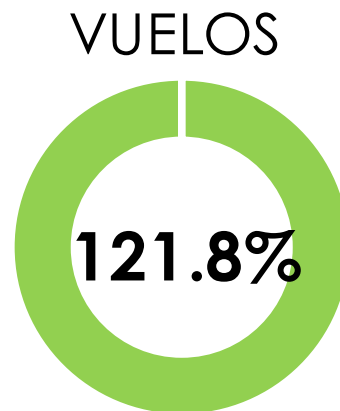
An aerial view of an airplane wing, likely from a national carrier, extending from the left side of the frame towards the right. The wing is dark blue with a lighter blue stripe along the leading edge. The background is a vast blue sky filled with soft, white clouds. The overall tone is serene and professional.

VUELOS
NACIONALES

RESUMEN TODOS LOS VUELOS NACIONALES

2022		2021	
Vuelos	Asientos	Vuelos	Asientos
18,408	3,001,337	15,108	2,359,800

Porcentajes de recuperación



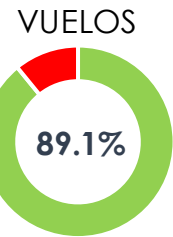
 RECUPERADO

 PENDIENTE DE RECUPERACIÓN

ORIGEN: ACAPULCO

	2022		2021	
	Vuelos	Asientos	Vuelos	Asientos
México	123	13,281	138	14,419

Porcentajes de Recuperación



ORIGEN: AGUASCALIENTES

2022		2021	
Vuelos	Asientos	Vuelos	Asientos
94	11,133	62	6,437

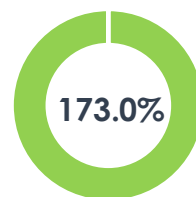
2022		2021	
Vuelos	Asientos	Vuelos	Asientos
29	5,394	27	4,833

Porcentajes de Recuperación

VUELOS

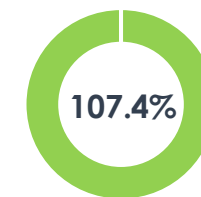


ASIENTOS



Porcentajes de Recuperación

VUELOS



ASIENTOS



ORIGEN: BAJÍO

2022		2021	
Vuelos	Asientos	Vuelos	Asientos
42	7,966	40	7,967

Cancún

Porcentajes de Recuperación

VUELOS



ASIENTOS

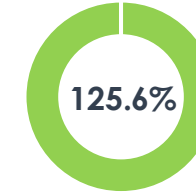


2022		2021	
Vuelos	Asientos	Vuelos	Asientos
103	11,162	82	8,091

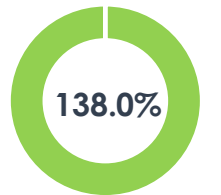
México

Porcentajes de Recuperación

VUELOS



ASIENTOS

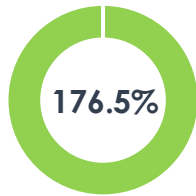


2022		2021	
Vuelos	Asientos	Vuelos	Asientos
30	5,784	17	3,150

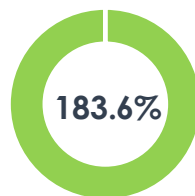
Monterrey

Porcentajes de Recuperación

VUELOS



ASIENTOS

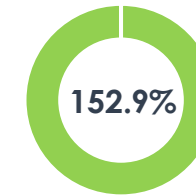


2022		2021	
Vuelos	Asientos	Vuelos	Asientos
104	19,510	68	13,807

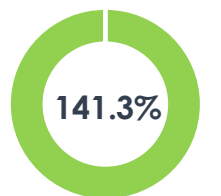
Tijuana

Porcentajes de Recuperación

VUELOS



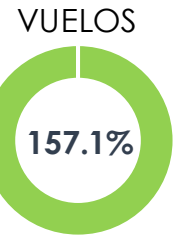
ASIENTOS



ORIGEN: CAMPECHE

	2022		2021	
	Vuelos	Asientos	Vuelos	Asientos
México	44	5,574	28	3,854

Porcentajes de Recuperación



ORIGEN: CANCÚN

2022		2021	
Vuelos	Asientos	Vuelos	Asientos
43	8,152	40	7,967

2022		2021	
Vuelos	Asientos	Vuelos	Asientos
112	22,332	133	24,003

Porcentajes de Recuperación



Porcentajes de Recuperación



2022		2021	
Vuelos	Asientos	Vuelos	Asientos
578	113,611	581	122,120

2022		2021	
Vuelos	Asientos	Vuelos	Asientos
178	36,468	186	34,427

Porcentajes de Recuperación



Porcentajes de Recuperación



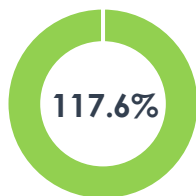
ORIGEN: CANCÚN

2022		2021	
Vuelos	Asientos	Vuelos	Asientos
40	7,548	34	6,093

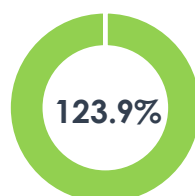
2022		2021	
Vuelos	Asientos	Vuelos	Asientos
30	5,656	28	5,196

Porcentajes de Recuperación

VUELOS

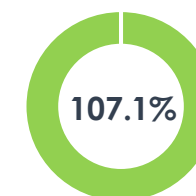


ASIENTOS



Porcentajes de Recuperación

VUELOS



ASIENTOS

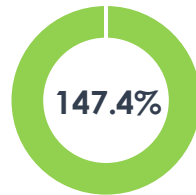


ORIGEN: CHETUMAL

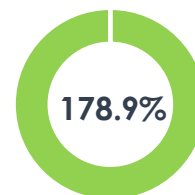
	2022		2021	
	Vuelos	Asientos	Vuelos	Asientos
México	56	10,121	38	5,658

Porcentajes de Recuperación

VUELOS



ASIENTOS

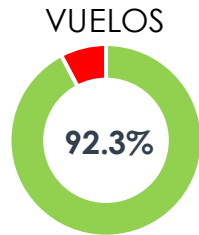


ORIGEN: CHIHUAHUA

2022		2021	
Vuelos	Asientos	Vuelos	Asientos
24	4,446	26	4,696

Guadalajara

Porcentajes de Recuperación



2022		2021	
Vuelos	Asientos	Vuelos	Asientos
151	27,252	97	14,134

México

Porcentajes de Recuperación



2022		2021	
Vuelos	Asientos	Vuelos	Asientos
26	5,492	17	3,972

Monterrey

Porcentajes de Recuperación

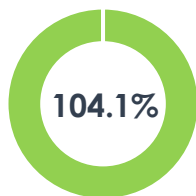


ORIGEN: CD. CARMEN

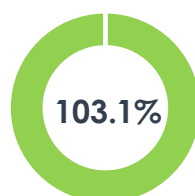
	2022		2021	
	Vuelos	Asientos	Vuelos	Asientos
México	51	6,285	49	6,094

Porcentajes de Recuperación

VUELOS



ASIENTOS



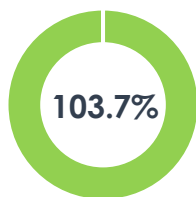
ORIGEN: CD. JUÁREZ

2022		2021	
Vuelos	Asientos	Vuelos	Asientos
56	10,386	54	9,813

Guadalajara

Porcentajes de Recuperación

VUELOS



ASIENTOS

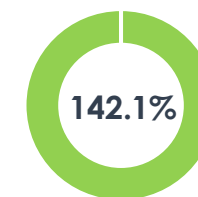


2022		2021	
Vuelos	Asientos	Vuelos	Asientos
135	24,979	95	15,256

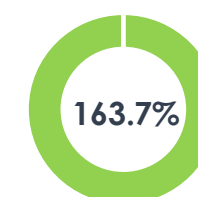
México

Porcentajes de Recuperación

VUELOS



ASIENTOS

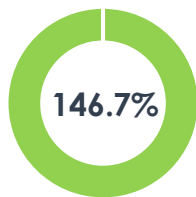


2022		2021	
Vuelos	Asientos	Vuelos	Asientos
22	4,710	15	2,706

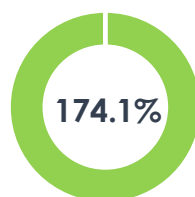
Monterrey

Porcentajes de Recuperación

VUELOS



ASIENTOS



ORIGEN: CD. OBREGÓN

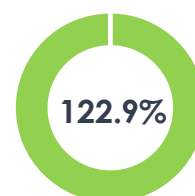
	2022		2021	
	Vuelos	Asientos	Vuelos	Asientos
México	41	5,190	37	4,223

Porcentajes de Recuperación

VUELOS



ASIENTOS



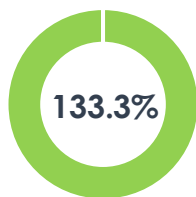
ORIGEN: CULIACÁN

2022		2021	
Vuelos	Asientos	Vuelos	Asientos
48	8,928	36	5,506

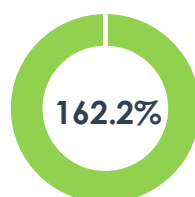
2022		2021	
Vuelos	Asientos	Vuelos	Asientos
88	13,377	87	14,072

Porcentajes de Recuperación

VUELOS

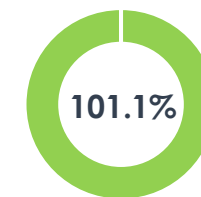


ASIENTOS

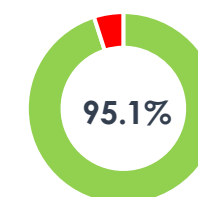


Porcentajes de Recuperación

VUELOS



ASIENTOS



2022		2021	
Vuelos	Asientos	Vuelos	Asientos
127	24,649	114	23,931

Porcentajes de Recuperación

VUELOS



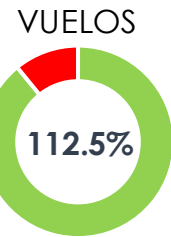
ASIENTOS



ORIGEN: DURANGO

	2022		2021	
	Vuelos	Asientos	Vuelos	Asientos
México	63	6,846	56	5,864

Porcentajes de Recuperación



ORIGEN: GUADALAJARA

2022		2021	
Vuelos	Asientos	Vuelos	Asientos
113	22,518	133	24,003

2022		2021	
Vuelos	Asientos	Vuelos	Asientos
24	4,446	26	4,696

Porcentajes de Recuperación



Porcentajes de Recuperación



2022		2021	
Vuelos	Asientos	Vuelos	Asientos
56	10,386	54	9,801

2022		2021	
Vuelos	Asientos	Vuelos	Asientos
42	7,812	40	7,230

Porcentajes de Recuperación



Porcentajes de Recuperación



ORIGEN: GUADALAJARA

2022		2021	
Vuelos	Asientos	Vuelos	Asientos
39	6,000	32	5,796

La Paz

Porcentajes de Recuperación



2022		2021	
Vuelos	Asientos	Vuelos	Asientos
54	10,712	49	9,592

Los Cabos

Porcentajes de Recuperación



2022		2021	
Vuelos	Asientos	Vuelos	Asientos
26	4,668	20	3,657

Mérida

Porcentajes de Recuperación



2022		2021	
Vuelos	Asientos	Vuelos	Asientos
56	10,716	60	13,800

Mexicali

Porcentajes de Recuperación



ORIGEN: GUADALAJARA

2022		2021	
Vuelos	Asientos	Vuelos	Asientos
437	79,994	293	47,539

2022		2021	
Vuelos	Asientos	Vuelos	Asientos
130	27,316	92	16,795

Porcentajes de Recuperación



Porcentajes de Recuperación



2022		2021	
Vuelos	Asientos	Vuelos	Asientos
242	46,757	219	44,211

2022		2021	
Vuelos	Asientos	Vuelos	Asientos
23	4,278	22	4,043

Porcentajes de Recuperación



Porcentajes de Recuperación



ORIGEN: HERMOSILLO

2022		2021	
Vuelos	Asientos	Vuelos	Asientos
42	7,812	40	7,230

Guadalajara

Porcentajes de Recuperación

VUELOS



ASIENTOS

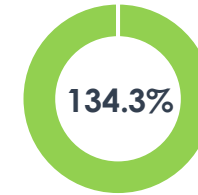


2022		2021	
Vuelos	Asientos	Vuelos	Asientos
145	26,203	108	16,907

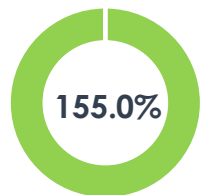
México

Porcentajes de Recuperación

VUELOS



ASIENTOS

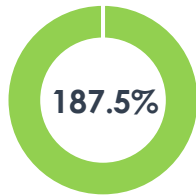


2022		2021	
Vuelos	Asientos	Vuelos	Asientos
30	7,080	16	3,780

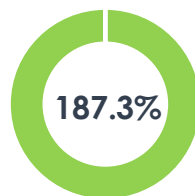
Monterrey

Porcentajes de Recuperación

VUELOS



ASIENTOS

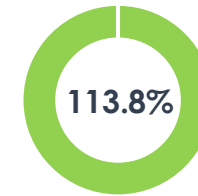


2022		2021	
Vuelos	Asientos	Vuelos	Asientos
33	6,138	29	4,675

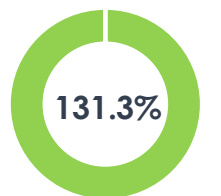
Tijuana

Porcentajes de Recuperación

VUELOS



ASIENTOS

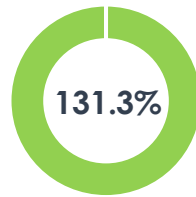


ORIGEN: HUATULCO

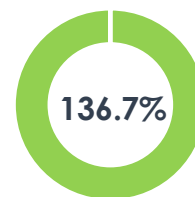
	2022		2021	
	Vuelos	Asientos	Vuelos	Asientos
México	130	20,133	99	14,733

Porcentajes de Recuperación

VUELOS



ASIENTOS



ORIGEN: IXTAPA

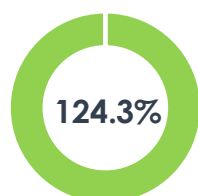
	2022		2021	
	Vuelos	Asientos	Vuelos	Asientos
México	103	11,034	90	8,876

Porcentajes de Recuperación

VUELOS



ASIENTOS



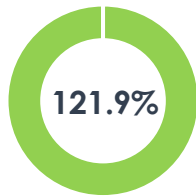
ORIGEN: LA PAZ

2022		2021	
Vuelos	Asientos	Vuelos	Asientos
39	6,000	32	5,796

Guadalajara

Porcentajes de Recuperación

VUELOS



ASIENTOS



2022		2021	
Vuelos	Asientos	Vuelos	Asientos
72	12,719	71	10,952

México

Porcentajes de Recuperación

VUELOS



ASIENTOS

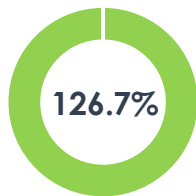


2022		2021	
Vuelos	Asientos	Vuelos	Asientos
38	4,756	30	4,458

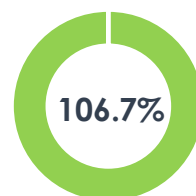
Tijuana

Porcentajes de Recuperación

VUELOS



ASIENTOS



ORIGEN: LOS CABOS

2022		2021	
Vuelos	Asientos	Vuelos	Asientos
54	10,712	49	9,592

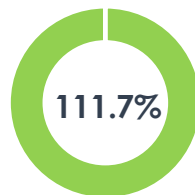
Guadalajara

Porcentajes de Recuperación

VUELOS



ASIENTOS



2022		2021	
Vuelos	Asientos	Vuelos	Asientos
153	28,676	150	26,159

México

Porcentajes de Recuperación

VUELOS



ASIENTOS

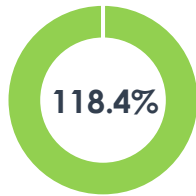


2022		2021	
Vuelos	Asientos	Vuelos	Asientos
58	12,236	49	10,582

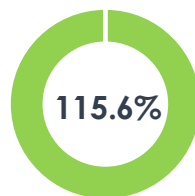
Tijuana

Porcentajes de Recuperación

VUELOS



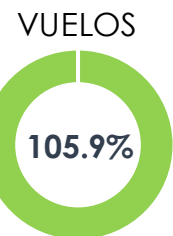
ASIENTOS



ORIGEN: LOS MOCHIS

	2022		2021	
	Vuelos	Asientos	Vuelos	Asientos
México	36	4,260	34	3,708

Porcentajes de Recuperación

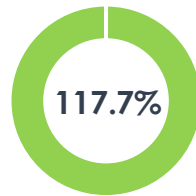


ORIGEN: MAZATLÁN

	2022		2021	
	Vuelos	Asientos	Vuelos	Asientos
México	93	12,762	79	10,625

Porcentajes de Recuperación

VUELOS



ASIENTOS



ORIGEN: MÉRIDA

2022		2021	
Vuelos	Asientos	Vuelos	Asientos
26	4,668	20	3,657

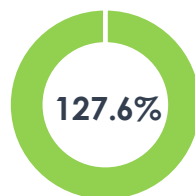
Guadalajara

Porcentajes de Recuperación

VUELOS



ASIENTOS

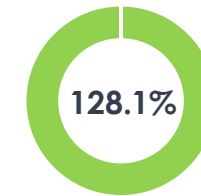


2022		2021	
Vuelos	Asientos	Vuelos	Asientos
269	50,537	210	33,868

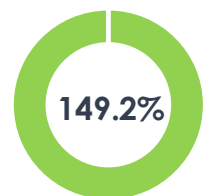
México

Porcentajes de Recuperación

VUELOS



ASIENTOS

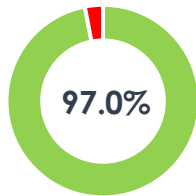


2022		2021	
Vuelos	Asientos	Vuelos	Asientos
32	6,990	33	6,624

Monterrey

Porcentajes de Recuperación

VUELOS



ASIENTOS



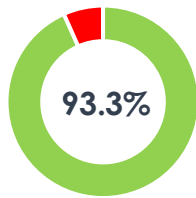
ORIGEN: MEXICALI

2022		2021	
Vuelos	Asientos	Vuelos	Asientos
56	10,716	60	13,800

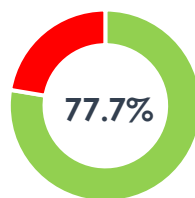
2022		2021	
Vuelos	Asientos	Vuelos	Asientos
72	11,082	59	10,385

Porcentajes de Recuperación

VUELOS

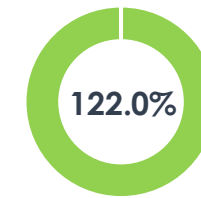


ASIENTOS

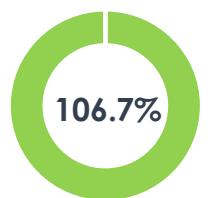


Porcentajes de Recuperación

VUELOS



ASIENTOS

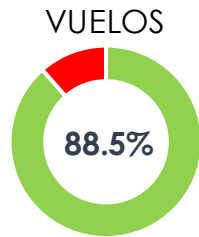


ORIGEN: MÉXICO

2022		2021	
Vuelos	Asientos	Vuelos	Asientos
123	13,281	139	14,518

Acapulco

Porcentajes de Recuperación



2022		2021	
Vuelos	Asientos	Vuelos	Asientos
94	11,133	62	6,437

Aguascalientes

Porcentajes de Recuperación



2022		2021	
Vuelos	Asientos	Vuelos	Asientos
103	11,162	82	8,091

Bajío

Porcentajes de Recuperación



2022		2021	
Vuelos	Asientos	Vuelos	Asientos
44	5,574	28	3,854

Campeche

Porcentajes de Recuperación



ORIGEN: MÉXICO

2022		2021	
Vuelos	Asientos	Vuelos	Asientos
593	118,846	589	124,520

2022		2021	
Vuelos	Asientos	Vuelos	Asientos
51	6,285	49	6,094

Porcentajes de Recuperación



Porcentajes de Recuperación



2022		2021	
Vuelos	Asientos	Vuelos	Asientos
135	24,979	95	15,195

2022		2021	
Vuelos	Asientos	Vuelos	Asientos
41	5,190	37	4,223

Porcentajes de Recuperación



Porcentajes de Recuperación



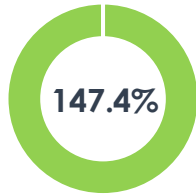
ORIGEN: MÉXICO

2022		2021	
Vuelos	Asientos	Vuelos	Asientos
56	10,121	38	5,658

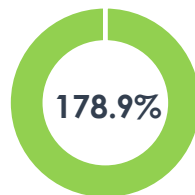
Chetumal

Porcentajes de Recuperación

VUELOS



ASIENTOS

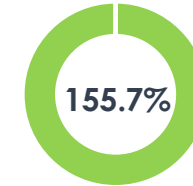


2022		2021	
Vuelos	Asientos	Vuelos	Asientos
151	27,252	97	14,134

Chihuahua

Porcentajes de Recuperación

VUELOS



ASIENTOS



2022		2021	
Vuelos	Asientos	Vuelos	Asientos
88	13,377	87	14,072

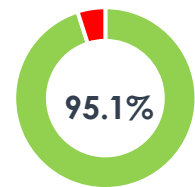
Culiacán

Porcentajes de Recuperación

VUELOS



ASIENTOS



2022		2021	
Vuelos	Asientos	Vuelos	Asientos
63	6,846	57	5,963

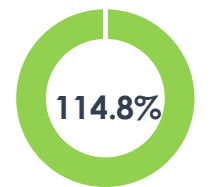
Durango

Porcentajes de Recuperación

VUELOS



ASIENTOS



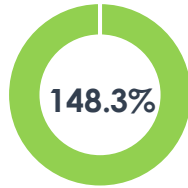
ORIGEN: MÉXICO

2022		2021	
Vuelos	Asientos	Vuelos	Asientos
436	79,692	294	47,780

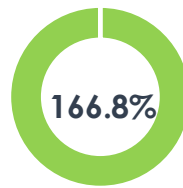
Guadalajara

Porcentajes de Recuperación

VUELOS



ASIENTOS

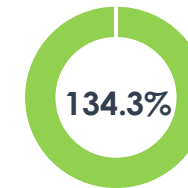


2022		2021	
Vuelos	Asientos	Vuelos	Asientos
145	26,203	108	16,907

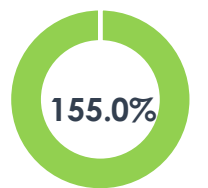
Hermosillo

Porcentajes de Recuperación

VUELOS



ASIENTOS

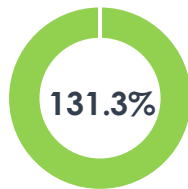


2022		2021	
Vuelos	Asientos	Vuelos	Asientos
130	20,133	99	14,733

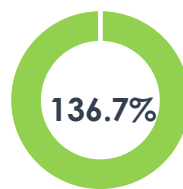
Huatulco

Porcentajes de Recuperación

VUELOS



ASIENTOS

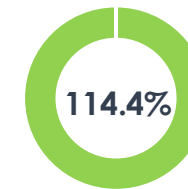


2022		2021	
Vuelos	Asientos	Vuelos	Asientos
103	11,034	90	8,876

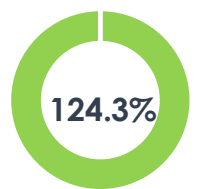
Ixtapa

Porcentajes de Recuperación

VUELOS



ASIENTOS



ORIGEN: MÉXICO

2022		2021	
Vuelos	Asientos	Vuelos	Asientos
72	12,719	71	10,952

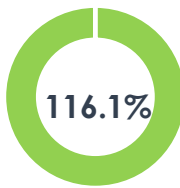
La Paz

Porcentajes de Recuperación

VUELOS



ASIENTOS

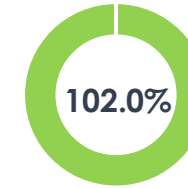


2022		2021	
Vuelos	Asientos	Vuelos	Asientos
153	28,686	150	26,098

Los Cabos

Porcentajes de Recuperación

VUELOS



ASIENTOS



2022		2021	
Vuelos	Asientos	Vuelos	Asientos
36	4,260	34	3,708

Los Mochis

Porcentajes de Recuperación

VUELOS



ASIENTOS

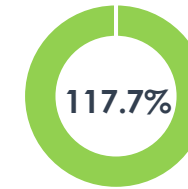


2022		2021	
Vuelos	Asientos	Vuelos	Asientos
93	12,762	79	10,625

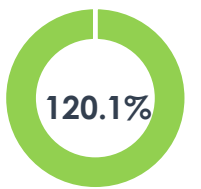
Mazatlán

Porcentajes de Recuperación

VUELOS



ASIENTOS



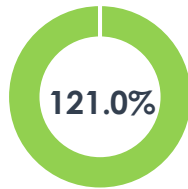
ORIGEN: MÉXICO

2022		2021	
Vuelos	Asientos	Vuelos	Asientos
254	46,885	210	33,868

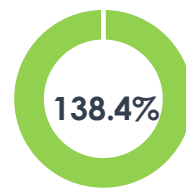
Mérida

Porcentajes de Recuperación

VUELOS



ASIENTOS

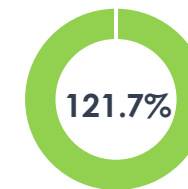


2022		2021	
Vuelos	Asientos	Vuelos	Asientos
73	11,268	60	10,545

Mexicali

Porcentajes de Recuperación

VUELOS



ASIENTOS

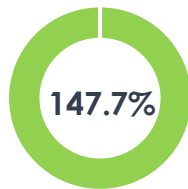


2022		2021	
Vuelos	Asientos	Vuelos	Asientos
455	88,539	308	55,674

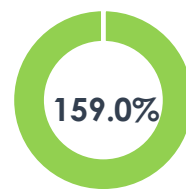
Monterrey

Porcentajes de Recuperación

VUELOS



ASIENTOS

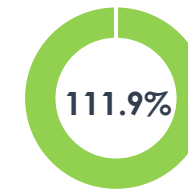


2022		2021	
Vuelos	Asientos	Vuelos	Asientos
132	16,289	118	13,740

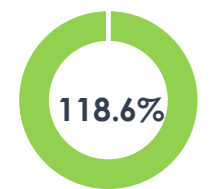
Oaxaca

Porcentajes de Recuperación

VUELOS



ASIENTOS



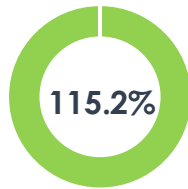
ORIGEN: MÉXICO

2022		2021	
Vuelos	Asientos	Vuelos	Asientos
129	18,504	112	15,300

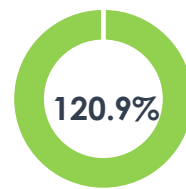
P. Escondido

Porcentajes de Recuperación

VUELOS



ASIENTOS

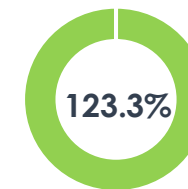


2022		2021	
Vuelos	Asientos	Vuelos	Asientos
222	43,109	180	29,609

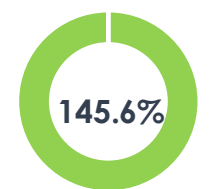
P. Vallarta

Porcentajes de Recuperación

VUELOS



ASIENTOS

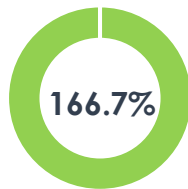


2022		2021	
Vuelos	Asientos	Vuelos	Asientos
75	10,035	45	5,757

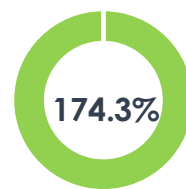
Reynosa

Porcentajes de Recuperación

VUELOS



ASIENTOS



2022		2021	
Vuelos	Asientos	Vuelos	Asientos
84	8,316	56	5,532

SLP

Porcentajes de Recuperación

VUELOS



ASIENTOS



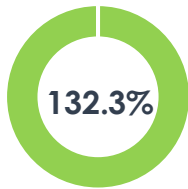
ORIGEN: MÉXICO

2022		2021	
Vuelos	Asientos	Vuelos	Asientos
82	9,183	62	6,474

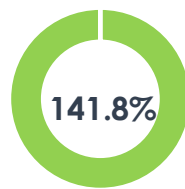
Tampico

Porcentajes de Recuperación

VUELOS



ASIENTOS

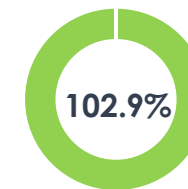


2022		2021	
Vuelos	Asientos	Vuelos	Asientos
71	10,156	69	9,414

Tapachula

Porcentajes de Recuperación

VUELOS



ASIENTOS

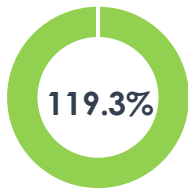


2022		2021	
Vuelos	Asientos	Vuelos	Asientos
315	59,596	264	50,444

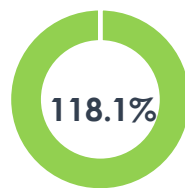
Tijuana

Porcentajes de Recuperación

VUELOS



ASIENTOS



2022		2021	
Vuelos	Asientos	Vuelos	Asientos
96	14,244	80	9,945

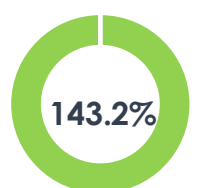
Torreón

Porcentajes de Recuperación

VUELOS



ASIENTOS



ORIGEN: MÉXICO

2022		2021	
Vuelos	Asientos	Vuelos	Asientos
143	23,848	123	16,948

2022		2021	
Vuelos	Asientos	Vuelos	Asientos
108	11,475	102	10,797

Porcentajes de Recuperación



Porcentajes de Recuperación



2022		2021	
Vuelos	Asientos	Vuelos	Asientos
129	23,307	109	14,949

2022		2021	
Vuelos	Asientos	Vuelos	Asientos
41	4,059	23	2,625

Porcentajes de Recuperación



Porcentajes de Recuperación



ORIGEN: MONTERREY

2022		2021	
Vuelos	Asientos	Vuelos	Asientos
30	5,784	17	3,150

2022		2021	
Vuelos	Asientos	Vuelos	Asientos
179	36,654	187	34,625

Porcentajes de Recuperación



Porcentajes de Recuperación



2022		2021	
Vuelos	Asientos	Vuelos	Asientos
26	5,492	17	3,972

2022		2021	
Vuelos	Asientos	Vuelos	Asientos
22	4,710	15	2,724

Porcentajes de Recuperación



Porcentajes de Recuperación



ORIGEN: MONTERREY

2022		2021	
Vuelos	Asientos	Vuelos	Asientos
130	27,316	92	16,795

Guadalajara

Porcentajes de Recuperación



2022		2021	
Vuelos	Asientos	Vuelos	Asientos
30	7,080	16	3,780

Hermosillo

Porcentajes de Recuperación



2022		2021	
Vuelos	Asientos	Vuelos	Asientos
32	6,990	33	6,624

Mérida

Porcentajes de Recuperación



2022		2021	
Vuelos	Asientos	Vuelos	Asientos
457	88,995	310	56,114

México

Porcentajes de Recuperación



ORIGEN: MONTERREY

2022		2021	
Vuelos	Asientos	Vuelos	Asientos
23	4,318	20	3,516

Puebla

Porcentajes de Recuperación



2022		2021	
Vuelos	Asientos	Vuelos	Asientos
46	9,576	33	6,738

P. Vallarta

Porcentajes de Recuperación



2022		2021	
Vuelos	Asientos	Vuelos	Asientos
54	6,308	37	3,962

Querétaro

Porcentajes de Recuperación



2022		2021	
Vuelos	Asientos	Vuelos	Asientos
65	12,854	40	7,034

Tijuana

Porcentajes de Recuperación



ORIGEN: MONTERREY

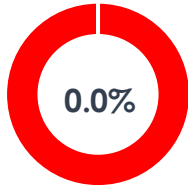
2022		2021	
Vuelos	Asientos	Vuelos	Asientos
0	0	0	0

2022		2021	
Vuelos	Asientos	Vuelos	Asientos
29	5,872	30	5,514

Porcentajes de Recuperación

VUELOS

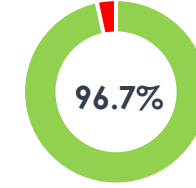
ASIENTOS



Porcentajes de Recuperación

VUELOS

ASIENTOS



ORIGEN: MORELIA

	2022		2021	
	Vuelos	Asientos	Vuelos	Asientos
Tijuana	71	13,164	69	12,428

Porcentajes de Recuperación



ORIGEN: OAXACA

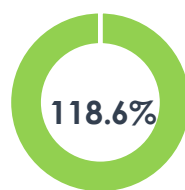
	2022		2021	
	Vuelos	Asientos	Vuelos	Asientos
México	132	16,289	118	13,740

Porcentajes de Recuperación

VUELOS



ASIENTOS



ORIGEN: PUEBLA

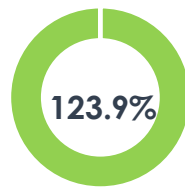
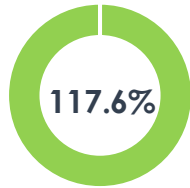
2022		2021	
Vuelos	Asientos	Vuelos	Asientos
40	7,548	34	6,093

2022		2021	
Vuelos	Asientos	Vuelos	Asientos
23	4,318	20	3,516

Porcentajes de Recuperación

VUELOS

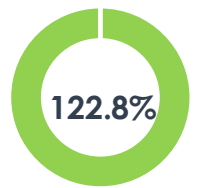
ASIENTOS



Porcentajes de Recuperación

VUELOS

ASIENTOS

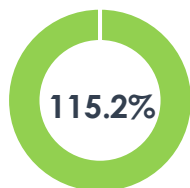


ORIGEN: P. ESCONDIDO

	2022		2021	
	Vuelos	Asientos	Vuelos	Asientos
México	129	18,504	112	15,300

Porcentajes de Recuperación

VUELOS



ASIENTOS



ORIGEN: P. VALLARTA

2022		2021	
Vuelos	Asientos	Vuelos	Asientos
222	43,036	180	29,548

2022		2021	
Vuelos	Asientos	Vuelos	Asientos
46	9,576	33	6,756

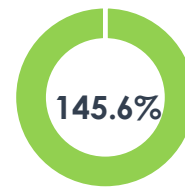
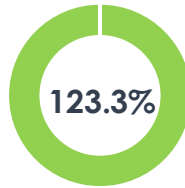
México

Monterrey

Porcentajes de Recuperación

VUELOS

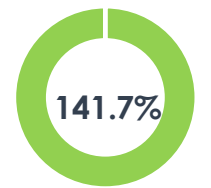
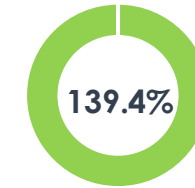
ASIENTOS



Porcentajes de Recuperación

VUELOS

ASIENTOS



ORIGEN: QUERÉTARO

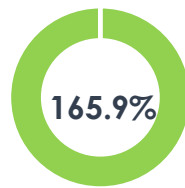
	2022		2021	
	Vuelos	Asientos	Vuelos	Asientos
Monterrey	56	6,408	35	3,862

Porcentajes de Recuperación

VUELOS



ASIENTOS



ORIGEN: REYNOSA

	2022		2021	
	Vuelos	Asientos	Vuelos	Asientos
México	75	10,035	45	5,757

Porcentajes de Recuperación



ORIGEN: SAN LUIS POTOSÍ

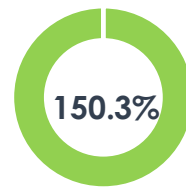
	2022		2021	
	Vuelos	Asientos	Vuelos	Asientos
México	84	8,316	56	5,532

Porcentajes de Recuperación

VUELOS



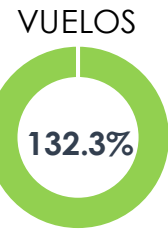
ASIENTOS



ORIGEN: TAMPICO

	2022		2021	
	Vuelos	Asientos	Vuelos	Asientos
México	82	9,183	62	6,474

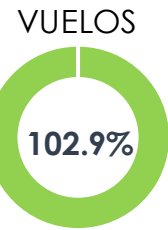
Porcentajes de Recuperación



ORIGEN: TAPACHULA

	2022		2021	
	Vuelos	Asientos	Vuelos	Asientos
México	71	10,156	69	9,414

Porcentajes de Recuperación



ORIGEN: TIJUANA

2022		2021	
Vuelos	Asientos	Vuelos	Asientos
29	5,394	27	4,833

Aguascalientes

Porcentajes de Recuperación



2022		2021	
Vuelos	Asientos	Vuelos	Asientos
104	19,510	68	13,807

Bajío

Porcentajes de Recuperación



2022		2021	
Vuelos	Asientos	Vuelos	Asientos
127	24,652	115	23,981

Culiacán

Porcentajes de Recuperación



2022		2021	
Vuelos	Asientos	Vuelos	Asientos
243	46,993	219	44,211

Guadalajara

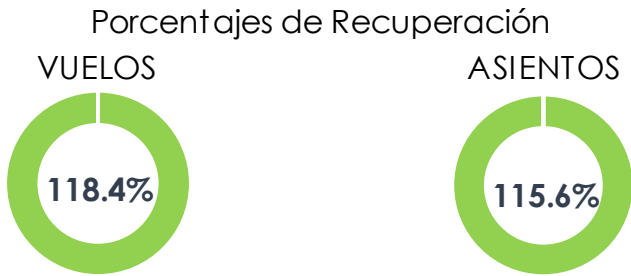
Porcentajes de Recuperación



ORIGEN: TIJUANA

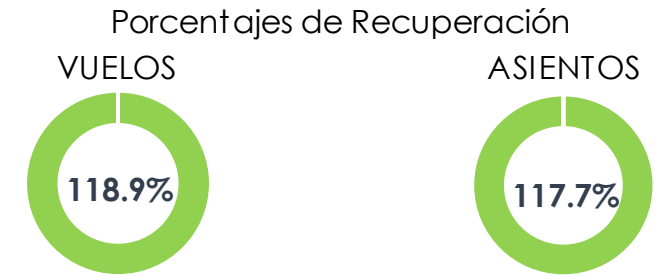
2022		2021	
Vuelos	Asientos	Vuelos	Asientos
58	12,236	49	10,582

Los Cabos



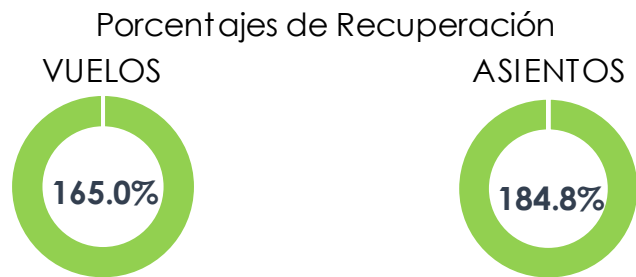
2022		2021	
Vuelos	Asientos	Vuelos	Asientos
314	59,410	264	50,456

México



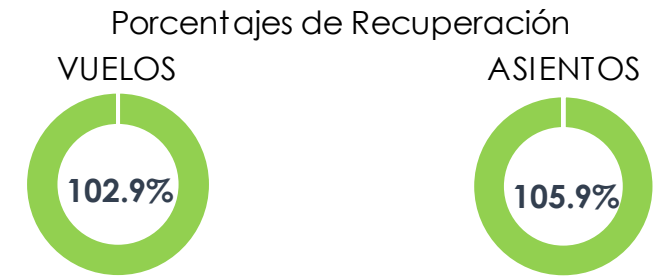
2022		2021	
Vuelos	Asientos	Vuelos	Asientos
66	12,998	40	7,034

Monterrey



2022		2021	
Vuelos	Asientos	Vuelos	Asientos
71	13,164	69	12,428

Morelia

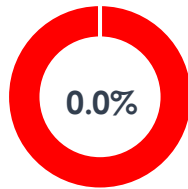


ORIGEN: TOLUCA

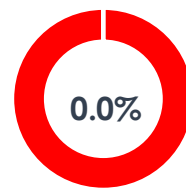
	2022		2021	
	Vuelos	Asientos	Vuelos	Asientos
Monterrey	0	0	0	0

Porcentajes de Recuperación

VUELOS



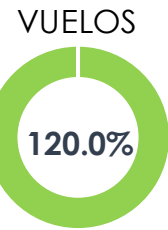
ASIENTOS



ORIGEN: TORREÓN

	2022		2021	
	Vuelos	Asientos	Vuelos	Asientos
México	96	14,269	80	9,945

Porcentajes de Recuperación

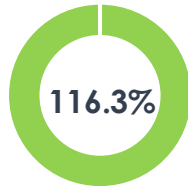


ORIGEN: TUXTLA GUTIÉRREZ

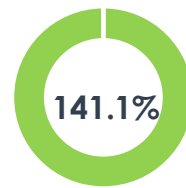
	2022		2021	
	Vuelos	Asientos	Vuelos	Asientos
México	143	23,909	123	16,948

Porcentajes de Recuperación

VUELOS



ASIENTOS



ORIGEN: VERACRUZ

2022		2021	
Vuelos	Asientos	Vuelos	Asientos
30	5,656	28	5,196

2022		2021	
Vuelos	Asientos	Vuelos	Asientos
23	4,278	22	4,043

Porcentajes de Recuperación




Porcentajes de Recuperación



2022		2021	
Vuelos	Asientos	Vuelos	Asientos
108	11,475	102	10,797

2022		2021	
Vuelos	Asientos	Vuelos	Asientos
29	5,872	30	5,514

Porcentajes de Recuperación



Porcentajes de Recuperación



ORIGEN: VILLAHERMOSA

	2022		2021	
	Vuelos	Asientos	Vuelos	Asientos
México	129	23,307	109	14,949

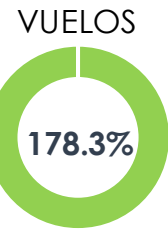
Porcentajes de Recuperación



ORIGEN: ZACATECAS

	2022		2021	
	Vuelos	Asientos	Vuelos	Asientos
México	41	4,059	23	2,625

Porcentajes de Recuperación



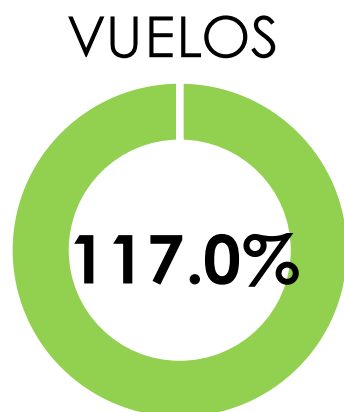


VUELOS
INTERNACIONALES

RESUMEN TODOS LOS VUELOS INTERNACIONALES

2022		2021	
Vuelos	Asientos	Vuelos	Asientos
15,419	2,609,303	13,180	2,129,734

Porcentajes de recuperación



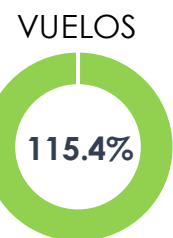
 RECUPERADO

 PENDIENTE DE RECUPERACIÓN

ORIGEN: AMSTERDAM

	2022		2021	
	Vuelos	Asientos	Vuelos	Asientos
México	30	8,458	26	7,424

Porcentajes de Recuperación



ORIGEN: ATLANTA

2022		2021	
Vuelos	Asientos	Vuelos	Asientos
103	19,430	94	19,132

2022		2021	
Vuelos	Asientos	Vuelos	Asientos
60	9,600	70	11,200

Porcentajes de Recuperación

VUELOS

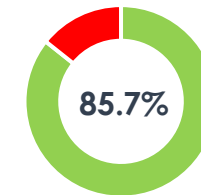


ASIENTOS

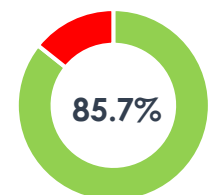


Porcentajes de Recuperación

VUELOS



ASIENTOS



ORIGEN: BALTIMORE

	2022		2021	
	Vuelos	Asientos	Vuelos	Asientos
Cancún	47	7,306	47	7,306

Porcentajes de Recuperación

VUELOS



ASIENTOS



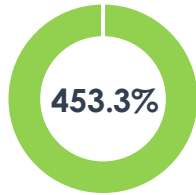
ORIGEN: BOGOTA

2022		2021	
Vuelos	Asientos	Vuelos	Asientos
68	11,652	15	2,205

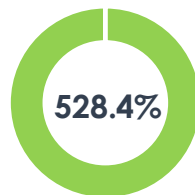
2022		2021	
Vuelos	Asientos	Vuelos	Asientos
120	21,828	37	7,694

Porcentajes de Recuperación

VUELOS

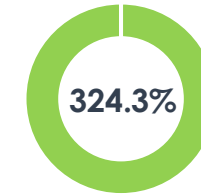


ASIENTOS

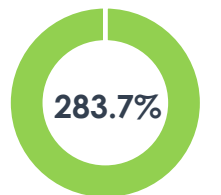


Porcentajes de Recuperación

VUELOS



ASIENTOS



ORIGEN: BUENOS AIRES

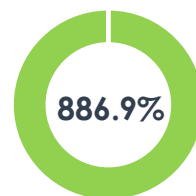
	2022		2021	
	Vuelos	Asientos	Vuelos	Asientos
México	20	4,860	2	548

Porcentajes de Recuperación

VUELOS



ASIENTOS



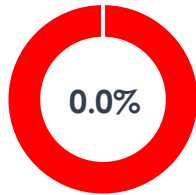
ORIGEN: CALGARY

2022		2021	
Vuelos	Asientos	Vuelos	Asientos
12	2,148	0	0

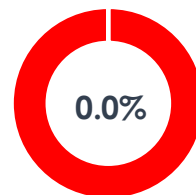
2022		2021	
Vuelos	Asientos	Vuelos	Asientos
10	1,728	2	348

Porcentajes de Recuperación

VUELOS



ASIENTOS

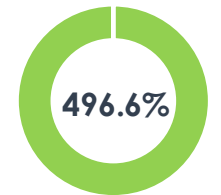


Porcentajes de Recuperación

VUELOS



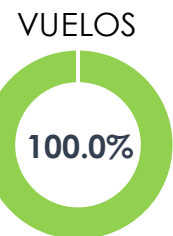
ASIENTOS



ORIGEN: CHARLOTTE

	2022		2021	
	Vuelos	Asientos	Vuelos	Asientos
Cancún	60	11,220	60	11,160

Porcentajes de Recuperación



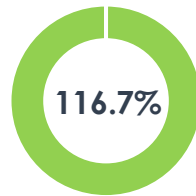
ORIGEN: CHICAGO O'HARE

2022		2021	
Vuelos	Asientos	Vuelos	Asientos
105	18,590	90	16,290

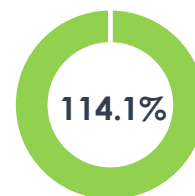
2022		2021	
Vuelos	Asientos	Vuelos	Asientos
52	9,178	39	6,811

Porcentajes de Recuperación

VUELOS

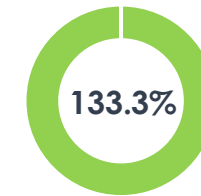


ASIENTOS

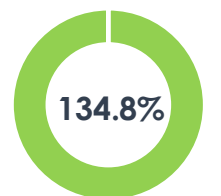


Porcentajes de Recuperación

VUELOS



ASIENTOS



2022		2021	
Vuelos	Asientos	Vuelos	Asientos
95	15,446	85	13,283

Porcentajes de Recuperación

VUELOS



ASIENTOS



ORIGEN: CHICAGO MIDWAY

2022		2021	
Vuelos	Asientos	Vuelos	Asientos
15	2,145	30	4,290

2022		2021	
Vuelos	Asientos	Vuelos	Asientos
15	2,790	15	2,685

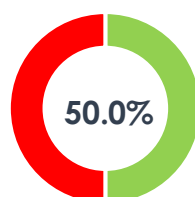
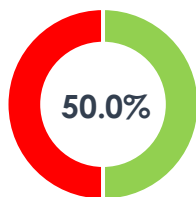
Cancún

Guadalajara

Porcentajes de Recuperación

VUELOS

ASIENTOS



Porcentajes de Recuperación

VUELOS

ASIENTOS



ORIGEN: DALLAS

2022		2021	
Vuelos	Asientos	Vuelos	Asientos
201	37,966	197	36,756

Cancún

Porcentajes de Recuperación

VUELOS



ASIENTOS

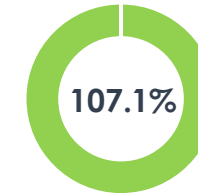


2022		2021	
Vuelos	Asientos	Vuelos	Asientos
60	10,284	56	8,269

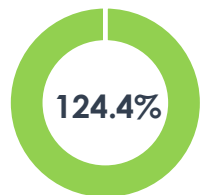
Guadalajara

Porcentajes de Recuperación

VUELOS



ASIENTOS

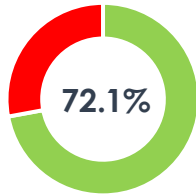


2022		2021	
Vuelos	Asientos	Vuelos	Asientos
62	11,685	86	15,293

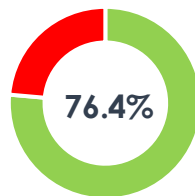
Los Cabos

Porcentajes de Recuperación

VUELOS



ASIENTOS

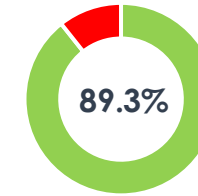


2022		2021	
Vuelos	Asientos	Vuelos	Asientos
109	16,659	122	20,554

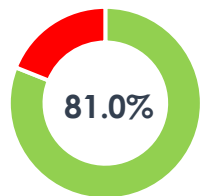
México

Porcentajes de Recuperación

VUELOS



ASIENTOS



ORIGEN: DALLAS

2022		2021	
Vuelos	Asientos	Vuelos	Asientos
90	11,154	90	10,140

2022		2021	
Vuelos	Asientos	Vuelos	Asientos
64	11,496	64	10,767

Monterrey

Puerto Vallarta

Porcentajes de Recuperación

VUELOS

ASIENTOS



Porcentajes de Recuperación

VUELOS

ASIENTOS

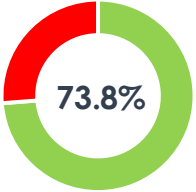


ORIGEN: DENVER

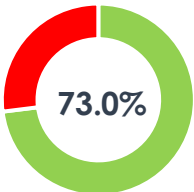
	2022		2021	
	Vuelos	Asientos	Vuelos	Asientos
Cancún	90	15,795	122	21,628

Porcentajes de Recuperación

VUELOS



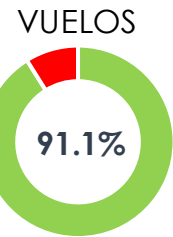
ASIENTOS



ORIGEN: DETROIT

	2022		2021	
	Vuelos	Asientos	Vuelos	Asientos
Cancún	41	7,432	45	8,820

Porcentajes de Recuperación

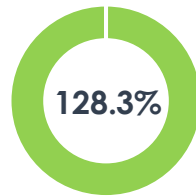


ORIGEN: FORT LAUDERDALE

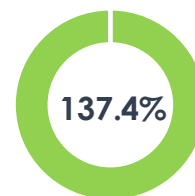
	2022		2021	
	Vuelos	Asientos	Vuelos	Asientos
Cancún	77	14,045	60	10,221

Porcentajes de Recuperación

VUELOS



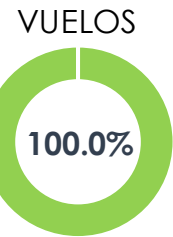
ASIENTOS



ORIGEN: FRANKFURT

	2022		2021	
	Vuelos	Asientos	Vuelos	Asientos
México	15	5,460	15	5,460

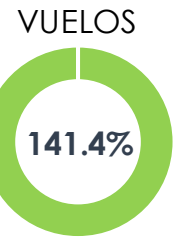
Porcentajes de Recuperación



ORIGEN: FRESNO

	2022		2021	
	Vuelos	Asientos	Vuelos	Asientos
Guadalajara	41	7,184	29	5,001

Porcentajes de Recuperación



ORIGEN: GUATEMALA

	2022		2021	
	Vuelos	Asientos	Vuelos	Asientos
México	58	8,157	42	4,698

Porcentajes de Recuperación



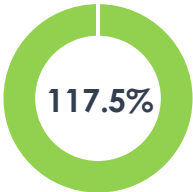
ORIGEN: HOUSTON

2022		2021	
Vuelos	Asientos	Vuelos	Asientos
141	25,397	120	21,059

2022		2021	
Vuelos	Asientos	Vuelos	Asientos
55	7,754	76	11,282

Porcentajes de Recuperación

VUELOS

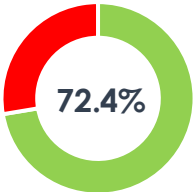


ASIENTOS

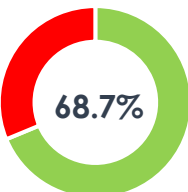


Porcentajes de Recuperación

VUELOS



ASIENTOS

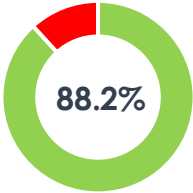


2022		2021	
Vuelos	Asientos	Vuelos	Asientos
45	7,123	51	7,768

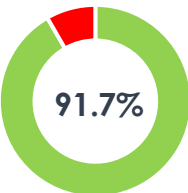
2022		2021	
Vuelos	Asientos	Vuelos	Asientos
169	24,739	221	34,487

Porcentajes de Recuperación

VUELOS

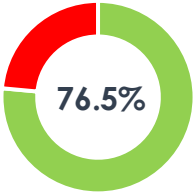


ASIENTOS

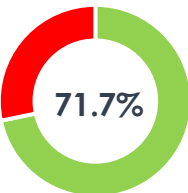


Porcentajes de Recuperación

VUELOS



ASIENTOS



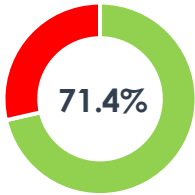
ORIGEN: HOUSTON

2022		2021	
Vuelos	Asientos	Vuelos	Asientos
75	11,472	105	15,330

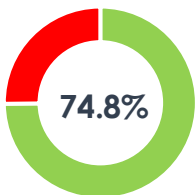
2022		2021	
Vuelos	Asientos	Vuelos	Asientos
30	4,558	34	5,132

Porcentajes de Recuperación

VUELOS

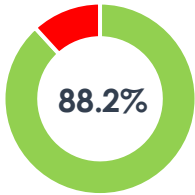


ASIENTOS

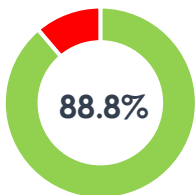


Porcentajes de Recuperación

VUELOS



ASIENTOS



ORIGEN: LA HABANA

2022		2021	
Vuelos	Asientos	Vuelos	Asientos
34	6,370	5	1,276

2022		2021	
Vuelos	Asientos	Vuelos	Asientos
15	2,790	0	0

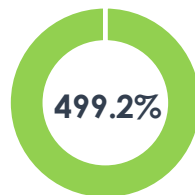
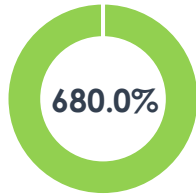
Cancún

México

Porcentajes de Recuperación

VUELOS

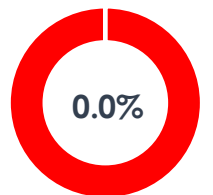
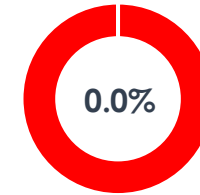
ASIENTOS



Porcentajes de Recuperación

VUELOS

ASIENTOS



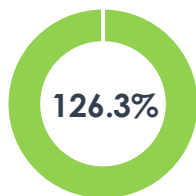
ORIGEN: LAS VEGAS

2022		2021	
Vuelos	Asientos	Vuelos	Asientos
24	4,464	19	3,401

2022		2021	
Vuelos	Asientos	Vuelos	Asientos
58	10,112	43	7,489

Porcentajes de Recuperación

VUELOS

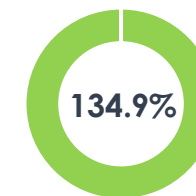


ASIENTOS



Porcentajes de Recuperación

VUELOS



ASIENTOS



ORIGEN: LIMA

2022		2021	
Vuelos	Asientos	Vuelos	Asientos
55	9,888	15	2,196

2022		2021	
Vuelos	Asientos	Vuelos	Asientos
60	11,259	22	4,031

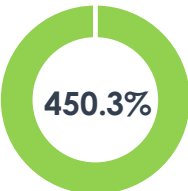
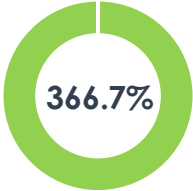
Cancún

México

Porcentajes de Recuperación

VUELOS

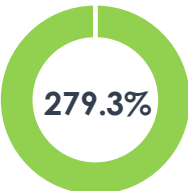
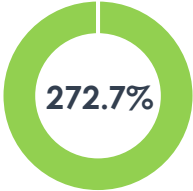
ASIENTOS



Porcentajes de Recuperación

VUELOS

ASIENTOS



ORIGEN: LONDRES

2022		2021	
Vuelos	Asientos	Vuelos	Asientos
28	9,317	5	1,660

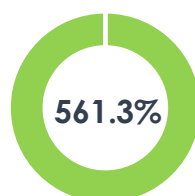
2022		2021	
Vuelos	Asientos	Vuelos	Asientos
26	6,021	9	1,944

Porcentajes de Recuperación

VUELOS

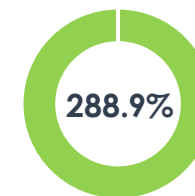


ASIENTOS

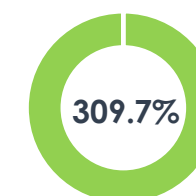


Porcentajes de Recuperación

VUELOS



ASIENTOS



ORIGEN: LOS ANGELES

2022		2021	
Vuelos	Asientos	Vuelos	Asientos
92	15,950	92	16,034

2022		2021	
Vuelos	Asientos	Vuelos	Asientos
135	24,191	127	22,264

Porcentajes de Recuperación



Porcentajes de Recuperación



2022		2021	
Vuelos	Asientos	Vuelos	Asientos
120	20,634	153	24,977

2022		2021	
Vuelos	Asientos	Vuelos	Asientos
121	21,618	128	22,818

Porcentajes de Recuperación



Porcentajes de Recuperación



ORIGEN: LOS ANGELES

	2022		2021	
	Vuelos	Asientos	Vuelos	Asientos
Puerto Vallarta	88	14,821	66	10,165

Porcentajes de Recuperación



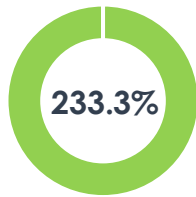
ORIGEN: MADRID

2022		2021	
Vuelos	Asientos	Vuelos	Asientos
28	10,726	12	4,678

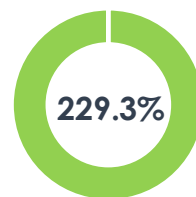
2022		2021	
Vuelos	Asientos	Vuelos	Asientos
72	22,688	42	13,062

Porcentajes de Recuperación

VUELOS

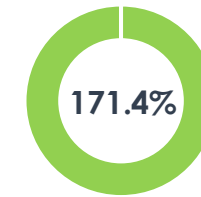


ASIENTOS

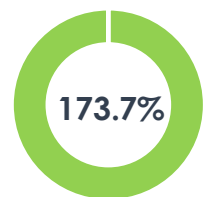


Porcentajes de Recuperación

VUELOS



ASIENTOS



ORIGEN: MANCHESTER

	2022		2021	
	Vuelos	Asientos	Vuelos	Asientos
Cancún	15	5,175	0	0

Porcentajes de Recuperación



ORIGEN: MIAMI

2022		2021	
Vuelos	Asientos	Vuelos	Asientos
92	16,293	92	16,299

México

2022		2021	
Vuelos	Asientos	Vuelos	Asientos
133	21,437	128	19,593

Porcentajes de Recuperación

VUELOS



ASIENTOS



Porcentajes de Recuperación

VUELOS



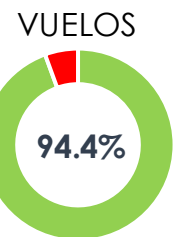
ASIENTOS



ORIGEN: MINNEAPOLIS

	2022		2021	
	Vuelos	Asientos	Vuelos	Asientos
Cancún	17	3,072	18	3,948

Porcentajes de Recuperación



ORIGEN: MONTREAL

2022		2021	
Vuelos	Asientos	Vuelos	Asientos
40	8,275	5	946

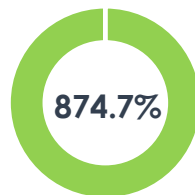
2022		2021	
Vuelos	Asientos	Vuelos	Asientos
43	7,087	5	845

Porcentajes de Recuperación

VUELOS

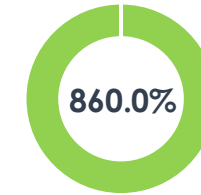


ASIENTOS

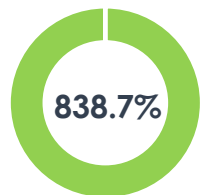


Porcentajes de Recuperación

VUELOS



ASIENTOS



ORIGEN: NUEVA YORK JFK

2022		2021	
Vuelos	Asientos	Vuelos	Asientos
101	18,307	90	17,028

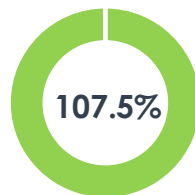
2022		2021	
Vuelos	Asientos	Vuelos	Asientos
71	13,879	68	13,075

Porcentajes de Recuperación

VUELOS

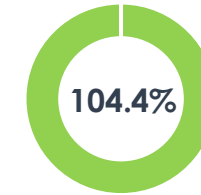


ASIENTOS



Porcentajes de Recuperación

VUELOS



ASIENTOS



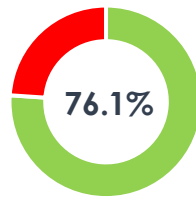
ORIGEN: NUEVA YORK NEWARK

2022		2021	
Vuelos	Asientos	Vuelos	Asientos
70	12,197	92	16,270

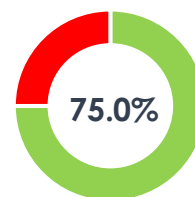
2022		2021	
Vuelos	Asientos	Vuelos	Asientos
45	5,670	15	1,890

Porcentajes de Recuperación

VUELOS



ASIENTOS



Porcentajes de Recuperación

VUELOS



ASIENTOS

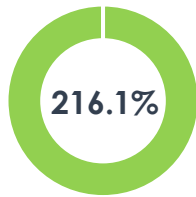


ORIGEN: ORLANDO

	2022		2021	
	Vuelos	Asientos	Vuelos	Asientos
México	67	10,109	31	5,112

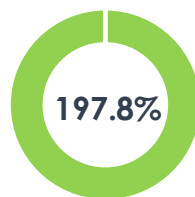
Porcentajes de Recuperación

VUELOS



216.1%

ASIENTOS



197.8%

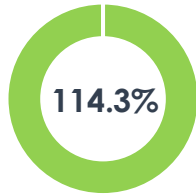
ORIGEN: PANAMA

2022		2021	
Vuelos	Asientos	Vuelos	Asientos
120	19,112	105	17,166

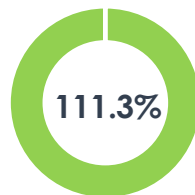
2022		2021	
Vuelos	Asientos	Vuelos	Asientos
75	11,568	60	9,258

Porcentajes de Recuperación

VUELOS

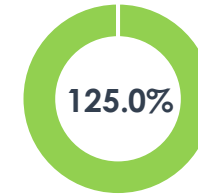


ASIENTOS

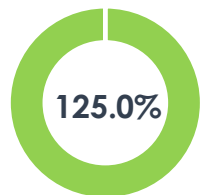


Porcentajes de Recuperación

VUELOS



ASIENTOS

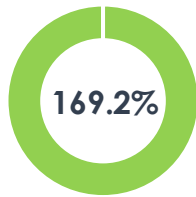


ORIGEN: PARÍS

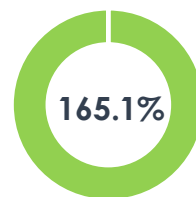
	2022		2021	
	Vuelos	Asientos	Vuelos	Asientos
México	44	12,312	26	7,459

Porcentajes de Recuperación

VUELOS



ASIENTOS



ORIGEN: PHILADELPHIA

	2022		2021	
	Vuelos	Asientos	Vuelos	Asientos
Cancún	62	11,633	47	9,136

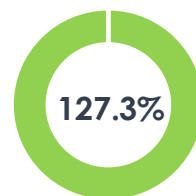
Porcentajes de Recuperación

VUELOS



131.9%

ASIENTOS



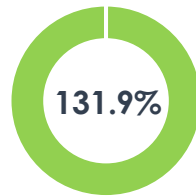
127.3%

ORIGEN: PHOENIX

	2022		2021	
	Vuelos	Asientos	Vuelos	Asientos
Los Cabos	62	9,875	47	7,126

Porcentajes de Recuperación

VUELOS



ASIENTOS

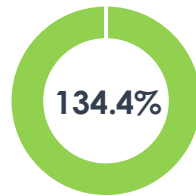


ORIGEN: SACRAMENTO

	2022		2021	
	Vuelos	Asientos	Vuelos	Asientos
Guadalajara	43	7,452	32	5,443

Porcentajes de Recuperación

VUELOS



ASIENTOS

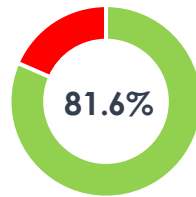


ORIGEN: SAN ANTONIO

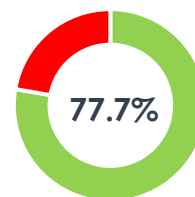
	2022		2021	
	Vuelos	Asientos	Vuelos	Asientos
México	84	11,709	103	15,068

Porcentajes de Recuperación

VUELOS



ASIENTOS



ORIGEN: SAN DIEGO

	2022		2021	
	Vuelos	Asientos	Vuelos	Asientos
Los Cabos	19	3,293	19	3,293

Porcentajes de Recuperación

VUELOS



ASIENTOS



ORIGEN: SAN FRANCISCO

2022		2021	
Vuelos	Asientos	Vuelos	Asientos
32	5,688	45	7,740

Cancún

Porcentajes de Recuperación



2022		2021	
Vuelos	Asientos	Vuelos	Asientos
15	2,400	10	1,600

Guadalajara

Porcentajes de Recuperación



2022		2021	
Vuelos	Asientos	Vuelos	Asientos
47	7,106	47	7,526

Los Cabos

Porcentajes de Recuperación



2022		2021	
Vuelos	Asientos	Vuelos	Asientos
75	10,980	25	3,796

México

Porcentajes de Recuperación

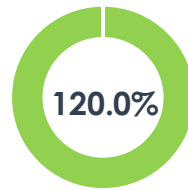


ORIGEN: SAN FRANCISCO

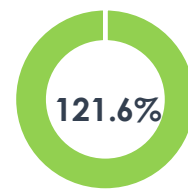
	2022		2021	
	Vuelos	Asientos	Vuelos	Asientos
Puerto Vallarta	36	5,472	30	4,500

Porcentajes de Recuperación

VUELOS



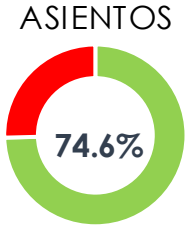
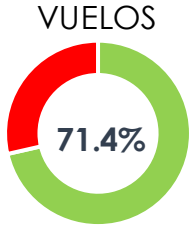
ASIENTOS



ORIGEN: SAN JOSÉ CALIFORNIA

	2022		2021	
	Vuelos	Asientos	Vuelos	Asientos
Guadalajara	20	3,704	28	4,965

Porcentajes de Recuperación

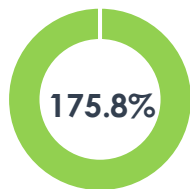


ORIGEN: SAN JOSÉ COSTA RICA

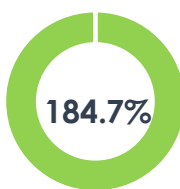
	2022		2021	
	Vuelos	Asientos	Vuelos	Asientos
México	58	7,827	33	4,237

Porcentajes de Recuperación

VUELOS



ASIENTOS



ORIGEN: SAN SALVADOR

	2022		2021	
	Vuelos	Asientos	Vuelos	Asientos
México	45	6,285	22	2,457

Porcentajes de Recuperación

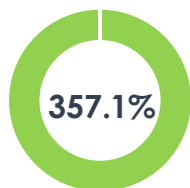


ORIGEN: SANTIAGO DE CHILE

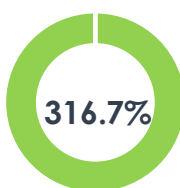
	2022		2021	
	Vuelos	Asientos	Vuelos	Asientos
México	25	6,075	7	1,918

Porcentajes de Recuperación

VUELOS



ASIENTOS



ORIGEN: SAO PAULO

	2022		2021	
	Vuelos	Asientos	Vuelos	Asientos
México	28	6,931	23	5,846

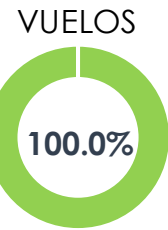
Porcentajes de Recuperación



ORIGEN: ST. LOUIS

	2022		2021	
	Vuelos	Asientos	Vuelos	Asientos
Cancún	30	5,595	30	5,595

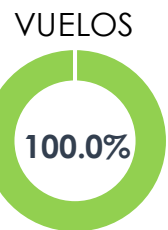
Porcentajes de Recuperación



ORIGEN: TOKYO

	2022		2021	
	Vuelos	Asientos	Vuelos	Asientos
México	15	2,535	15	2,535

Porcentajes de Recuperación



ORIGEN: TORONTO

2022		2021	
Vuelos	Asientos	Vuelos	Asientos
66	13,327	10	1,777

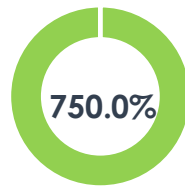
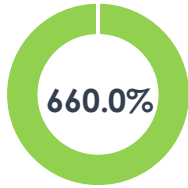
México

2022		2021	
Vuelos	Asientos	Vuelos	Asientos
60	9,870	9	2,784

Porcentajes de Recuperación

VUELOS

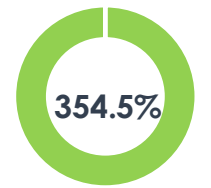
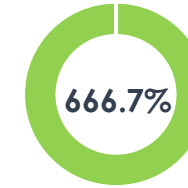
ASIENTOS



Porcentajes de Recuperación

VUELOS

ASIENTOS



ORIGEN: VANCOUVER

2022		2021	
Vuelos	Asientos	Vuelos	Asientos
7	1,203	0	0

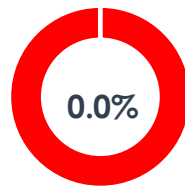
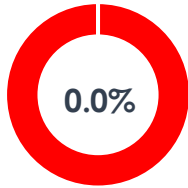
México

2022		2021	
Vuelos	Asientos	Vuelos	Asientos
58	9,661	8	1,574

Porcentajes de Recuperación

VUELOS

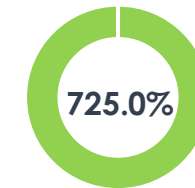
ASIENTOS



Porcentajes de Recuperación

VUELOS

ASIENTOS



ORIGEN: CANCÚN

2022		2021	
Vuelos	Asientos	Vuelos	Asientos
102	19,231	94	19,132

2022		2021	
Vuelos	Asientos	Vuelos	Asientos
47	7,306	47	7,306

Porcentajes de Recuperación



Porcentajes de Recuperación




2022		2021	
Vuelos	Asientos	Vuelos	Asientos
68	11,652	15	2,205

2022		2021	
Vuelos	Asientos	Vuelos	Asientos
11	1,959	0	0

Porcentajes de Recuperación



Porcentajes de Recuperación



ORIGEN: CANCÚN

2022		2021	
Vuelos	Asientos	Vuelos	Asientos
60	11,220	60	11,160

Charlotte

Porcentajes de Recuperación

VUELOS



ASIENTOS

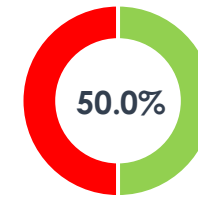


2022		2021	
Vuelos	Asientos	Vuelos	Asientos
15	2,145	30	4,290

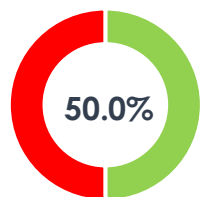
Chicago Midway

Porcentajes de Recuperación

VUELOS



ASIENTOS

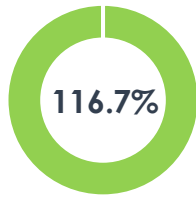


2022		2021	
Vuelos	Asientos	Vuelos	Asientos
105	18,603	90	16,290

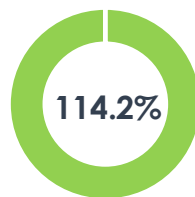
Chicago O'Hare

Porcentajes de Recuperación

VUELOS



ASIENTOS



2022		2021	
Vuelos	Asientos	Vuelos	Asientos
201	37,918	197	36,732

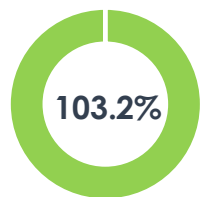
Dallas-Fort Worth

Porcentajes de Recuperación

VUELOS



ASIENTOS

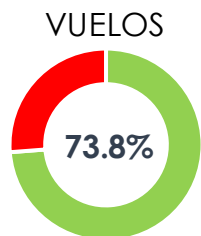


ORIGEN: CANCÚN

2022		2021	
Vuelos	Asientos	Vuelos	Asientos
90	15,795	122	21,628

Denver

Porcentajes de Recuperación



2022		2021	
Vuelos	Asientos	Vuelos	Asientos
41	7,432	45	8,820

Detroit

Porcentajes de Recuperación



2022		2021	
Vuelos	Asientos	Vuelos	Asientos
77	14,045	60	10,197

Fort Lauderdale

Porcentajes de Recuperación



2022		2021	
Vuelos	Asientos	Vuelos	Asientos
141	25,384	120	21,059

Houston

Porcentajes de Recuperación



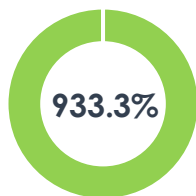
ORIGEN: CANCÚN

2022		2021	
Vuelos	Asientos	Vuelos	Asientos
28	4,587	3	558

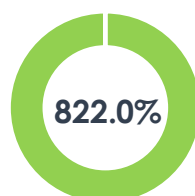
La Habana

Porcentajes de Recuperación

VUELOS



ASIENTOS

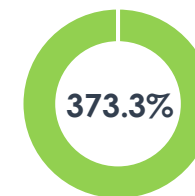


2022		2021	
Vuelos	Asientos	Vuelos	Asientos
56	10,062	15	2,196

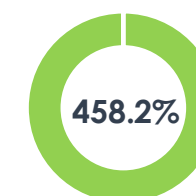
Lima

Porcentajes de Recuperación

VUELOS



ASIENTOS



2022		2021	
Vuelos	Asientos	Vuelos	Asientos
28	9,317	5	1,660

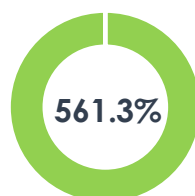
Londres Heathrow

Porcentajes de Recuperación

VUELOS



ASIENTOS



2022		2021	
Vuelos	Asientos	Vuelos	Asientos
92	15,931	92	16,034

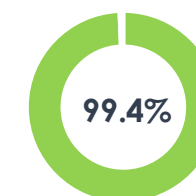
Los Angeles

Porcentajes de Recuperación

VUELOS



ASIENTOS



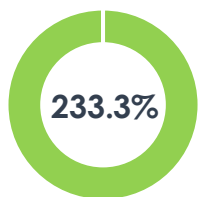
ORIGEN: CANCÚN

2022		2021	
Vuelos	Asientos	Vuelos	Asientos
28	10,726	12	4,678

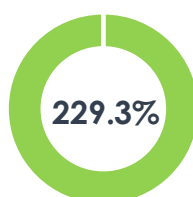
2022		2021	
Vuelos	Asientos	Vuelos	Asientos
15	5,175	0	0

Porcentajes de Recuperación

VUELOS

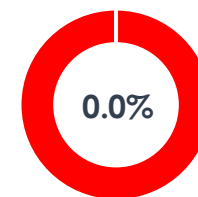


ASIENTOS

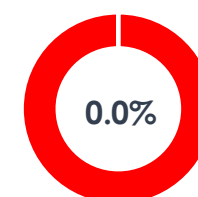


Porcentajes de Recuperación

VUELOS



ASIENTOS



2022		2021	
Vuelos	Asientos	Vuelos	Asientos
92	16,473	92	16,305

2022		2021	
Vuelos	Asientos	Vuelos	Asientos
17	3,072	18	3,948

Porcentajes de Recuperación

VUELOS

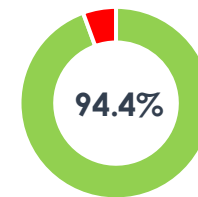


ASIENTOS

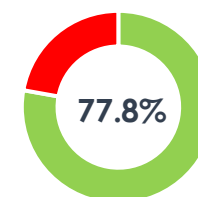


Porcentajes de Recuperación

VUELOS



ASIENTOS



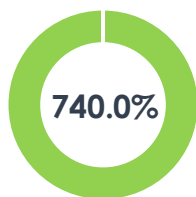
ORIGEN: CANCÚN

2022		2021	
Vuelos	Asientos	Vuelos	Asientos
37	7,708	5	946

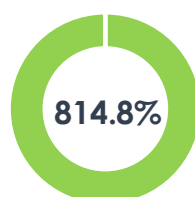
2022		2021	
Vuelos	Asientos	Vuelos	Asientos
101	18,307	90	17,028

Porcentajes de Recuperación

VUELOS

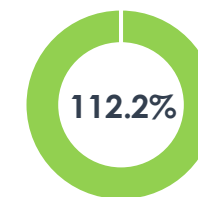


ASIENTOS

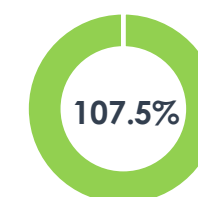


Porcentajes de Recuperación

VUELOS



ASIENTOS

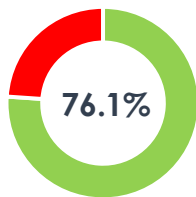


2022		2021	
Vuelos	Asientos	Vuelos	Asientos
70	12,197	92	16,270

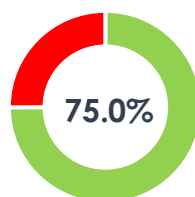
2022		2021	
Vuelos	Asientos	Vuelos	Asientos
120	19,112	105	17,166

Porcentajes de Recuperación

VUELOS

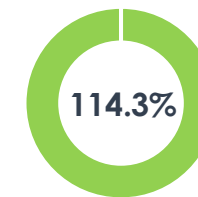


ASIENTOS

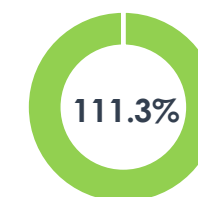


Porcentajes de Recuperación

VUELOS



ASIENTOS



ORIGEN: CANCÚN

2022		2021	
Vuelos	Asientos	Vuelos	Asientos
62	11,633	47	9,136

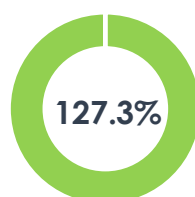
Philadelphia

Porcentajes de Recuperación

VUELOS



ASIENTOS

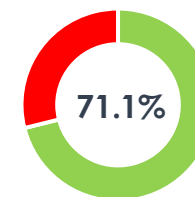


2022		2021	
Vuelos	Asientos	Vuelos	Asientos
32	5,688	45	7,740

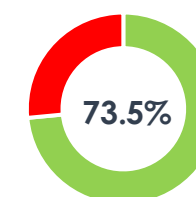
San Francisco

Porcentajes de Recuperación

VUELOS



ASIENTOS



2022		2021	
Vuelos	Asientos	Vuelos	Asientos
30	5,595	30	5,595

St. Louis

Porcentajes de Recuperación

VUELOS



ASIENTOS



2022		2021	
Vuelos	Asientos	Vuelos	Asientos
65	13,138	10	1,777

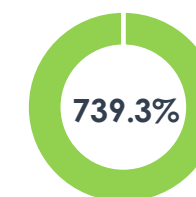
Toronto

Porcentajes de Recuperación

VUELOS



ASIENTOS

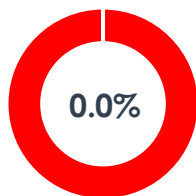


ORIGEN: CANCÚN

	2022		2021	
	Vuelos	Asientos	Vuelos	Asientos
Vancouver	7	1,203	0	0

Porcentajes de Recuperación

VUELOS



ASIENTOS



ORIGEN: GUADALAJARA

2022		2021	
Vuelos	Asientos	Vuelos	Asientos
15	2,790	15	2,685

Chicago Midway

Porcentajes de Recuperación

VUELOS



ASIENTOS

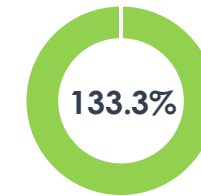


2022		2021	
Vuelos	Asientos	Vuelos	Asientos
52	9,178	39	6,811

Chicago O'Hare

Porcentajes de Recuperación

VUELOS



ASIENTOS

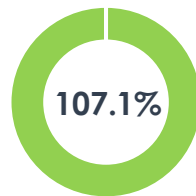


2022		2021	
Vuelos	Asientos	Vuelos	Asientos
60	10,368	56	8,269

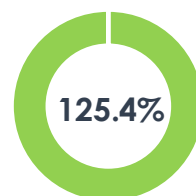
Dallas-Fort Worth

Porcentajes de Recuperación

VUELOS



ASIENTOS

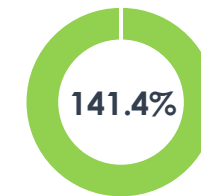


2022		2021	
Vuelos	Asientos	Vuelos	Asientos
41	7,184	29	5,001

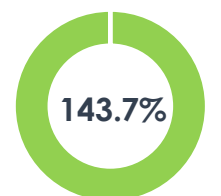
Fresno

Porcentajes de Recuperación

VUELOS



ASIENTOS



ORIGEN: GUADALAJARA

2022		2021	
Vuelos	Asientos	Vuelos	Asientos
55	7,754	76	11,282

2022		2021	
Vuelos	Asientos	Vuelos	Asientos
24	4,464	19	3,401

Porcentajes de Recuperación



Porcentajes de Recuperación



2022		2021	
Vuelos	Asientos	Vuelos	Asientos
135	24,191	127	22,264

2022		2021	
Vuelos	Asientos	Vuelos	Asientos
44	7,612	32	5,443

Porcentajes de Recuperación



Porcentajes de Recuperación



ORIGEN: GUADALAJARA

2022		2021	
Vuelos	Asientos	Vuelos	Asientos
15	2,400	10	1,600

2022		2021	
Vuelos	Asientos	Vuelos	Asientos
20	3,704	28	4,965

Porcentajes de Recuperación

VUELOS

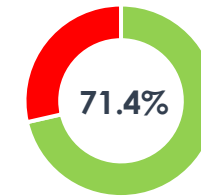


ASIENTOS

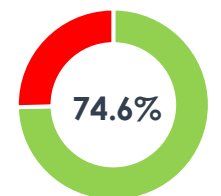


Porcentajes de Recuperación

VUELOS



ASIENTOS



ORIGEN: LOS CABOS

2022		2021	
Vuelos	Asientos	Vuelos	Asientos
62	11,661	86	15,293

Dallas-Fort Worth

Porcentajes de Recuperación



2022		2021	
Vuelos	Asientos	Vuelos	Asientos
45	7,011	51	7,768

Houston

Porcentajes de Recuperación



2022		2021	
Vuelos	Asientos	Vuelos	Asientos
120	20,615	153	24,977

Los Angeles

Porcentajes de Recuperación



2022		2021	
Vuelos	Asientos	Vuelos	Asientos
62	9,875	47	7,126

Phoenix

Porcentajes de Recuperación



ORIGEN: LOS CABOS

2022		2021	
Vuelos	Asientos	Vuelos	Asientos
19	3,217	19	3,046

2022		2021	
Vuelos	Asientos	Vuelos	Asientos
47	7,218	47	7,507

San Diego

San Francisco

Porcentajes de Recuperación

VUELOS

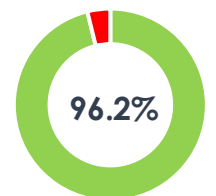
ASIENTOS



Porcentajes de Recuperación

VUELOS

ASIENTOS



ORIGEN: MÉXICO

2022		2021	
Vuelos	Asientos	Vuelos	Asientos
30	8,458	25	7,150

2022		2021	
Vuelos	Asientos	Vuelos	Asientos
60	9,600	70	11,200

Porcentajes de Recuperación



Porcentajes de Recuperación



2022		2021	
Vuelos	Asientos	Vuelos	Asientos
120	21,792	37	7,694

2022		2021	
Vuelos	Asientos	Vuelos	Asientos
19	4,617	2	548

Porcentajes de Recuperación



Porcentajes de Recuperación



ORIGEN: MÉXICO

2022		2021	
Vuelos	Asientos	Vuelos	Asientos
95	15,420	85	13,283

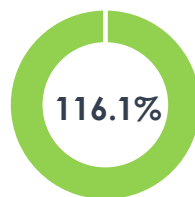
Chicago O'Hare

Porcentajes de Recuperación

VUELOS



ASIENTOS

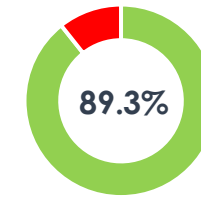


2022		2021	
Vuelos	Asientos	Vuelos	Asientos
109	16,671	122	20,554

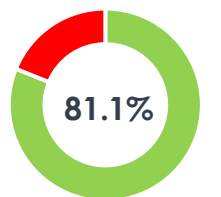
Dallas-Fort Worth

Porcentajes de Recuperación

VUELOS



ASIENTOS



2022		2021	
Vuelos	Asientos	Vuelos	Asientos
15	5,460	15	5,460

Frankfurt

Porcentajes de Recuperación

VUELOS



ASIENTOS

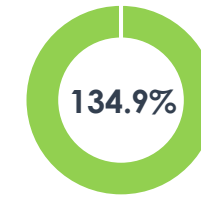


2022		2021	
Vuelos	Asientos	Vuelos	Asientos
58	8,157	43	4,842

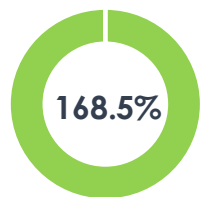
Guatemala

Porcentajes de Recuperación

VUELOS



ASIENTOS



ORIGEN: MÉXICO

2022		2021	
Vuelos	Asientos	Vuelos	Asientos
169	25,099	221	34,487

2022		2021	
Vuelos	Asientos	Vuelos	Asientos
15	2,790	0	0

Porcentajes de Recuperación



Porcentajes de Recuperación



2022		2021	
Vuelos	Asientos	Vuelos	Asientos
58	10,112	43	7,489

2022		2021	
Vuelos	Asientos	Vuelos	Asientos
60	11,265	22	4,031

Porcentajes de Recuperación



Porcentajes de Recuperación



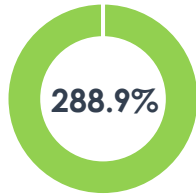
ORIGEN: MÉXICO

2022		2021	
Vuelos	Asientos	Vuelos	Asientos
26	6,021	9	1,944

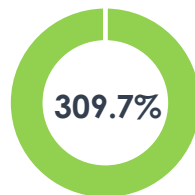
Londres Heathrow

Porcentajes de Recuperación

VUELOS



ASIENTOS

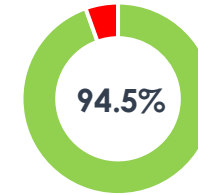


2022		2021	
Vuelos	Asientos	Vuelos	Asientos
121	21,618	128	22,818

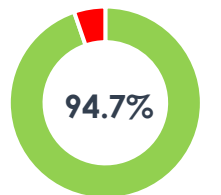
Los Angeles

Porcentajes de Recuperación

VUELOS



ASIENTOS

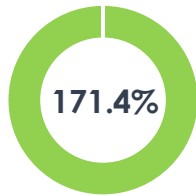


2022		2021	
Vuelos	Asientos	Vuelos	Asientos
72	22,688	42	13,062

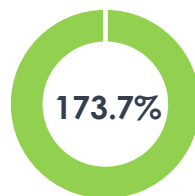
Madrid Barajas

Porcentajes de Recuperación

VUELOS



ASIENTOS



2022		2021	
Vuelos	Asientos	Vuelos	Asientos
133	21,437	128	19,593

Miami

Porcentajes de Recuperación

VUELOS



ASIENTOS



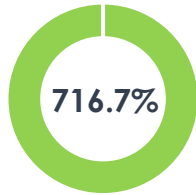
ORIGEN: MÉXICO

2022		2021	
Vuelos	Asientos	Vuelos	Asientos
43	7,087	6	1,054

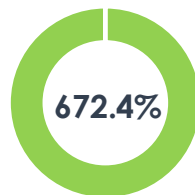
Montreal

Porcentajes de Recuperación

VUELOS



ASIENTOS

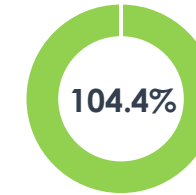


2022		2021	
Vuelos	Asientos	Vuelos	Asientos
71	13,879	68	13,075

Nueva York JFK

Porcentajes de Recuperación

VUELOS



ASIENTOS



2022		2021	
Vuelos	Asientos	Vuelos	Asientos
45	5,670	15	1,890

Nueva York Newark

Porcentajes de Recuperación

VUELOS



ASIENTOS

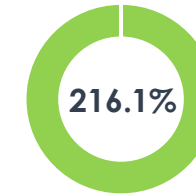


2022		2021	
Vuelos	Asientos	Vuelos	Asientos
67	10,109	31	5,112

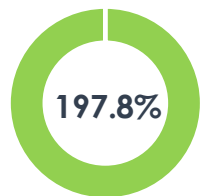
Orlando

Porcentajes de Recuperación

VUELOS



ASIENTOS



ORIGEN: MÉXICO

2022		2021	
Vuelos	Asientos	Vuelos	Asientos
75	11,568	60	9,258

2022		2021	
Vuelos	Asientos	Vuelos	Asientos
45	12,555	27	7,733

Porcentajes de Recuperación



Porcentajes de Recuperación



2022		2021	
Vuelos	Asientos	Vuelos	Asientos
84	11,709	103	15,068

2022		2021	
Vuelos	Asientos	Vuelos	Asientos
75	10,980	25	3,796

Porcentajes de Recuperación



Porcentajes de Recuperación



ORIGEN: MÉXICO

2022		2021	
Vuelos	Asientos	Vuelos	Asientos
58	7,767	33	4,237

San Jose, Costa Ric

Porcentajes de Recuperación



2022		2021	
Vuelos	Asientos	Vuelos	Asientos
45	6,345	22	2,457

San Salvador

Porcentajes de Recuperación



2022		2021	
Vuelos	Asientos	Vuelos	Asientos
26	6,318	7	1,918

Santiago De Chile

Porcentajes de Recuperación



2022		2021	
Vuelos	Asientos	Vuelos	Asientos
28	6,931	24	6,063

Sao Paulo

Porcentajes de Recuperación



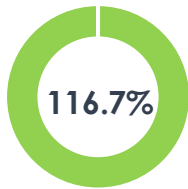
ORIGEN: MÉXICO

2022		2021	
Vuelos	Asientos	Vuelos	Asientos
28	6,931	24	6,063

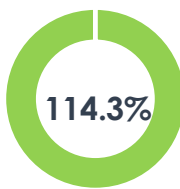
Sao Paulo

Porcentajes de Recuperación

VUELOS



ASIENTOS

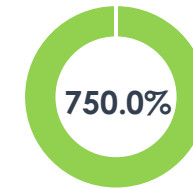


2022		2021	
Vuelos	Asientos	Vuelos	Asientos
60	9,870	8	2,486

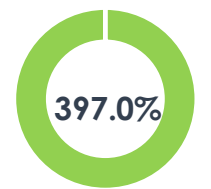
Toronto

Porcentajes de Recuperación

VUELOS



ASIENTOS



2022		2021	
Vuelos	Asientos	Vuelos	Asientos
57	9,492	10	1,989

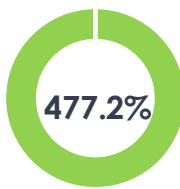
Vancouver

Porcentajes de Recuperación

VUELOS



ASIENTOS



ORIGEN: MONTERREY

2022		2021	
Vuelos	Asientos	Vuelos	Asientos
90	11,154	90	10,140

2022		2021	
Vuelos	Asientos	Vuelos	Asientos
75	11,472	105	15,330

Porcentajes de Recuperación

VUELOS

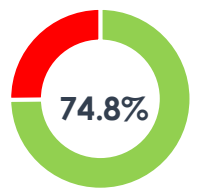
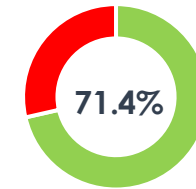
ASIENTOS



Porcentajes de Recuperación

VUELOS

ASIENTOS



ORIGEN: PUERTO VALLARTA

2022		2021	
Vuelos	Asientos	Vuelos	Asientos
10	1,728	2	348

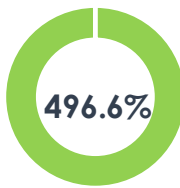
Calgary

Porcentajes de Recuperación

VUELOS



ASIENTOS



2022		2021	
Vuelos	Asientos	Vuelos	Asientos
64	11,496	64	10,767

Dallas-Fort Worth

Porcentajes de Recuperación

VUELOS



ASIENTOS

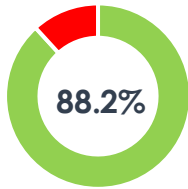


2022		2021	
Vuelos	Asientos	Vuelos	Asientos
30	4,558	34	5,132

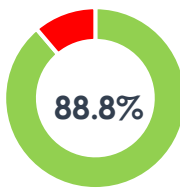
Houston

Porcentajes de Recuperación

VUELOS



ASIENTOS

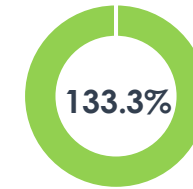


2022		2021	
Vuelos	Asientos	Vuelos	Asientos
88	14,783	66	10,165

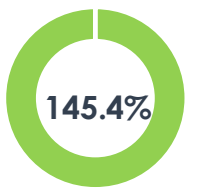
Los Angeles

Porcentajes de Recuperación

VUELOS



ASIENTOS



ORIGEN: PUERTO VALLARTA

	2022		2021	
	Vuelos	Asientos	Vuelos	Asientos
San Francisco	36	5,472	30	4,500

Porcentajes de Recuperación

